

Пишем

без ошибок

4

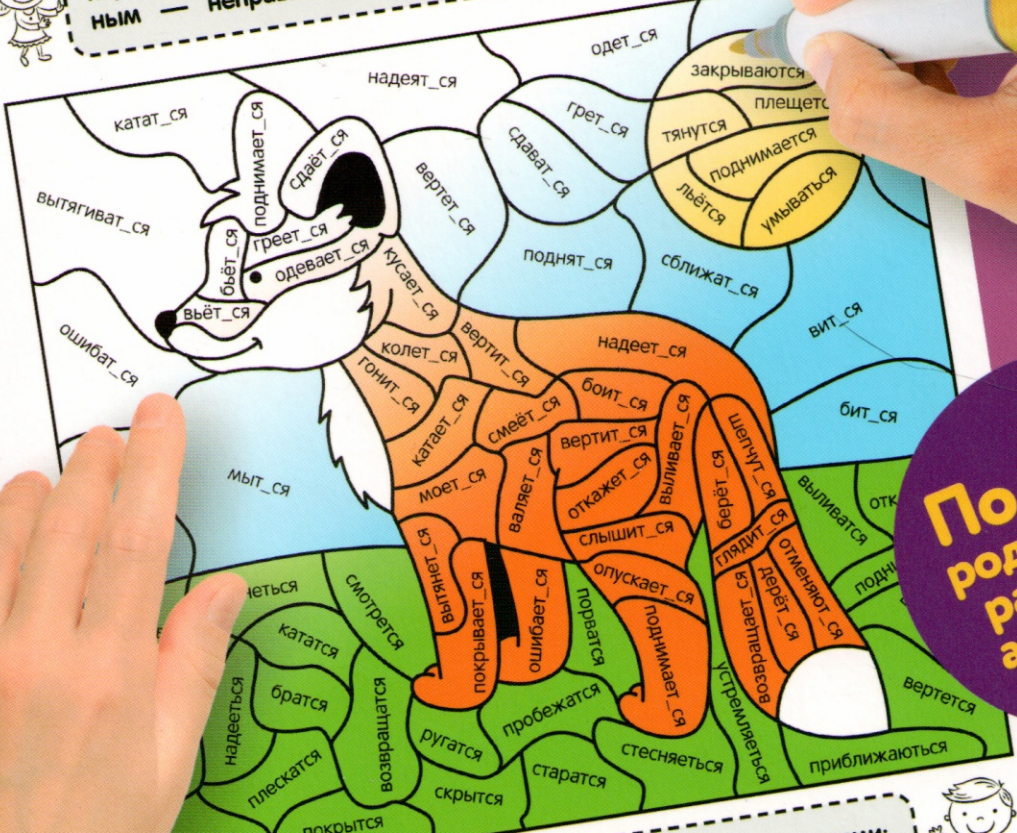
класс



ПРАВОПИСАНИЕ -ТСЯ И -ТЬСЯ В ГЛАГОЛАХ



Раскрась часть рисунка голубым карандашом, если в слово нужно вставить мягкий знак («ь»), оранжевым — не нужно, жёлтым — если слово написано правильно, зелёным — неправильно. Оставь белыми области без слов.



Подарок родителям — раскраска-антистресс

Глаголы с постфиксом -ся называются возвратными: мыть (кого-то / что-то) — мыться (мыть себя).



ВВЕДЕНИЕ

Перед вами обучающая раскраска по русскому языку, которая поможет ребёнку закрепить и систематизировать навыки правописания слов с безударными гласными, запомнить написание словарных слов, суффиксов и приставок, повторить падежи существительных, изучить спряжения глаголов.

Книга включает 31 задание для раскрашивания, а также цветную вкладку с рисунками-ответами, раскраской-антистрессом для родителей и грамотой, которой школьник награждается за старание и любознательность.

Перед началом работы следует достать вкладку из раскраски, чтобы у ребёнка не было возможности подсмотреть ответ.

Выполнять задания необходимо цветными карандашами. Фломастеры и краски использовать нежелательно.

В то время, когда ребёнок делает упражнения, родители могут заняться раскраской-антистрессом, которая поможет им расслабиться, отдохнуть от забот трудового дня и насладиться творчеством.

Чтобы оценить знания школьника, после выполнения задания предложите ему дорисовать смайлик внизу страницы:





— справился с заданием;



— выполнил задание, но допустил ошибки.

Книга может быть использована для совместной работы родителей и младших школьников, а также как дополнительный материал на уроках русского языка.

Желаем успехов и отличных отметок!



ОРФОГРАММЫ В ЗНАЧИМЫХ ЧАСТЯХ СЛОВА



Раскрась часть рисунка голубым карандашом, если в слово нужно вставить букву «о», жёлтым — «а», зелёным — «е», коричневым — «и».


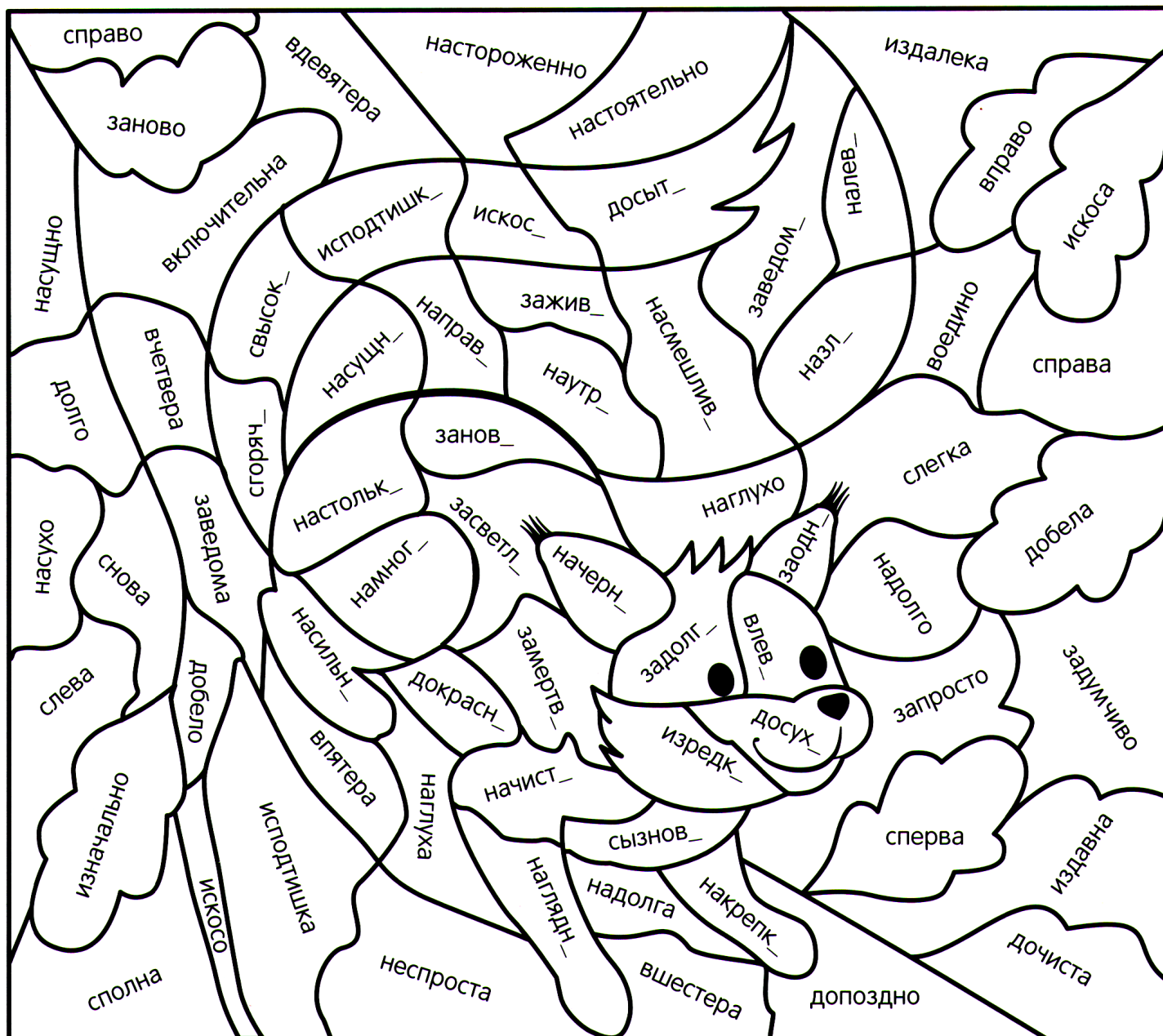
| | | | | | | |
|------------|--------------|-------------|-------------|--------------|--------------|------------|
| гол_ва | зол_то | пир_ги | мол_дой | в_лна | языч_к | творож_к |
| пол_са | хол_д | г_лоса | ключ_к | флаж_к | боч_к | каблuch_к |
| кор_б | дор_го | п_ют | конч_к | пр_близаться | рож_к | _тбросить |
| бор_да | ст_ловая | колокольч_к | пр_дорожный | ковр_к | стол_к | д_играть |
| пл_тина | к_смонавт | кр_чит | пр_шёл | пр_бытие | в_шнёвый | д_вoзить |
| м_лчаливый | р_гатый | з_вистливый | з_шёл | н_домный | д_плыть | прищ_пить |
| пр_лестный | ёж_к | слон_к | билет_к | з_шёл | з_барабанить | пирожоч_к |
| пр_красный | луч_к | зайч_к | корабл_к | н_дстройка | п_ро | пирожоч_к |
| пр_бывание | ш_рокая | охр_нять | цветоч_к | з_барабанить | п_ро | пирожоч_к |
| пр_пинание | пр_старелый | стр_на | дер_во | ореш_к | вр_дитель | в_рхушка |
| пр_большой | т_чение | к_соч_к | вр_дитель | в_рхушка | творожоч_к | веноч_к |
| пр_взойти | пр_возносить | дер_во | вр_дитель | творожоч_к | веноч_к | листоч_к |
| | пр_большой | в_сенний | в_сло | з_мля | л_платоч_к | л_платоч_к |
| | пр_восходный | в_черняя | замоч_к | горощ_к | л_платоч_к | л_платоч_к |
| | | в_сёлый | прикр_плять | расч_сать | щ_нок | л_платоч_к |
| | | | прин_сти | | | |

Приставки с̄-, в̄-, пере-, до-, за-, по-, на- пишутся всегда одинаково. При изменении формы слова гласный в суффиксе -ик- сохраняется, а гласный в суффиксе -ек- — нет: направо, стульчик — стульчика, комочек — комочка.



ПРАВОПИСАНИЕ СУФФИКСОВ НАРЕЧИЙ

Раскрась часть рисунка жёлтым карандашом, если в слово нужно вставить букву «а», оранжевым — «о», зелёным — если слово написано правильно, коричневым — неправильно.

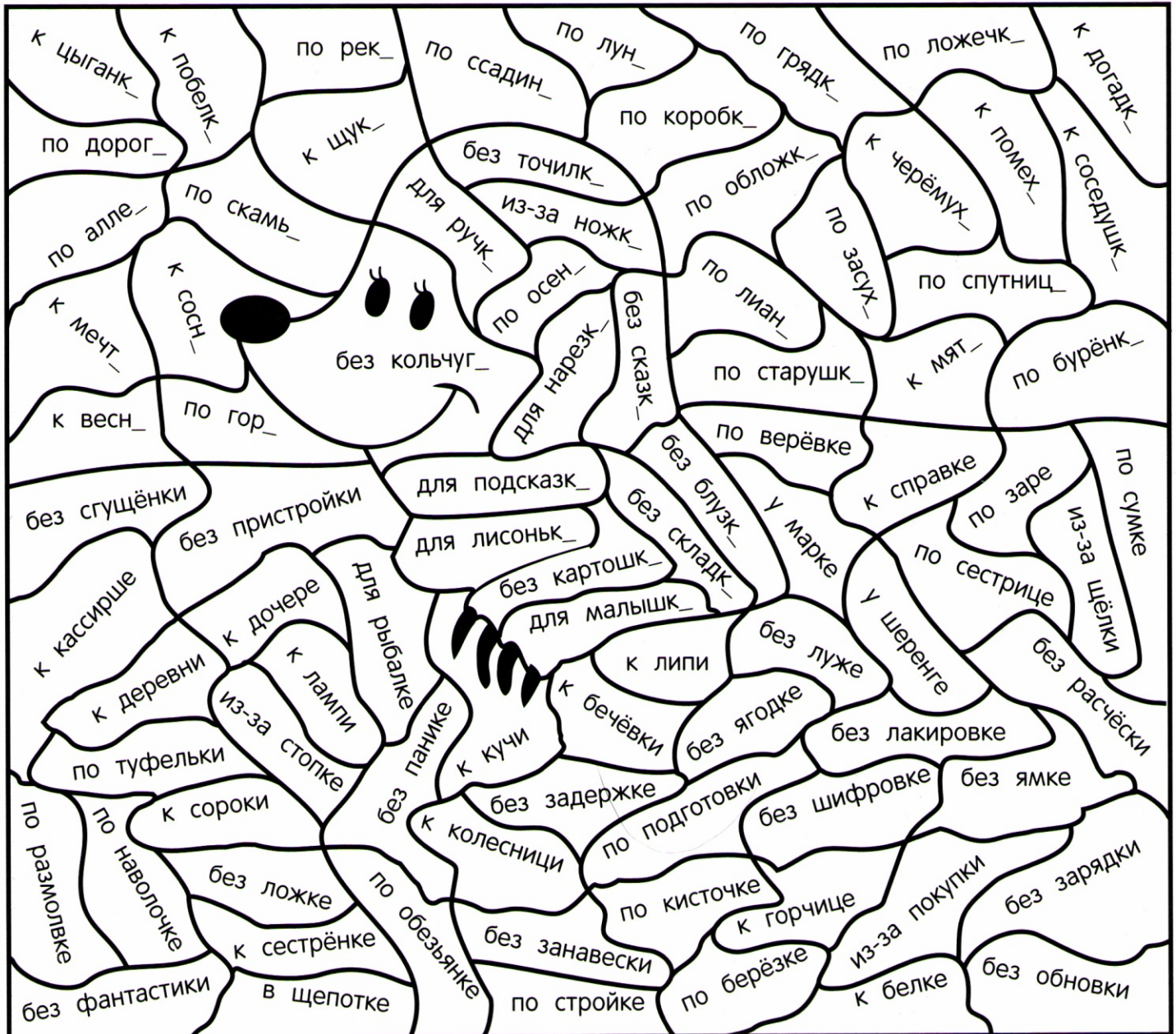


Суффикс **-а** пишется в наречиях с приставками **из-** (ис-), **до-**, **с-**: издавна. Суффикс **-о** пишется в наречиях с приставками **в-**, **на-**, **за-**: влево.

БЕЗУДАРНЫЕ ОКОНЧАНИЯ СУЩЕСТВИТЕЛЬНЫХ В РОДИТЕЛЬНОМ И ДАТЕЛЬНОМ ПАДЕЖАХ



Раскрась часть рисунка жёлтым карандашом, если в слово нужно вставить букву «е», серым — «и», зелёным — если слово написано правильно, коричневым — неправильно.




В существительных 1-го склонения в родительном падеже пишутся окончания **-и**, **-ы**: **мама** — **мамы**; в дательном — **-е**: **маме**. В 3-м склонении в родительном и дательном падежах пишется окончание **-и**: **мышь** — **мышьи**.



БЕЗУДАРНЫЕ ОКОНЧАНИЯ СУЩЕСТВИТЕЛЬНЫХ В ТВОРИТЕЛЬНОМ ПАДЕЖЕ

Раскрась часть рисунка коричневым карандашом, если в слово в творительном падеже нужно вставить окончание **-ом**, зелёным — **-ой**, голубым — **-ю**, жёлтым — **-ей**.

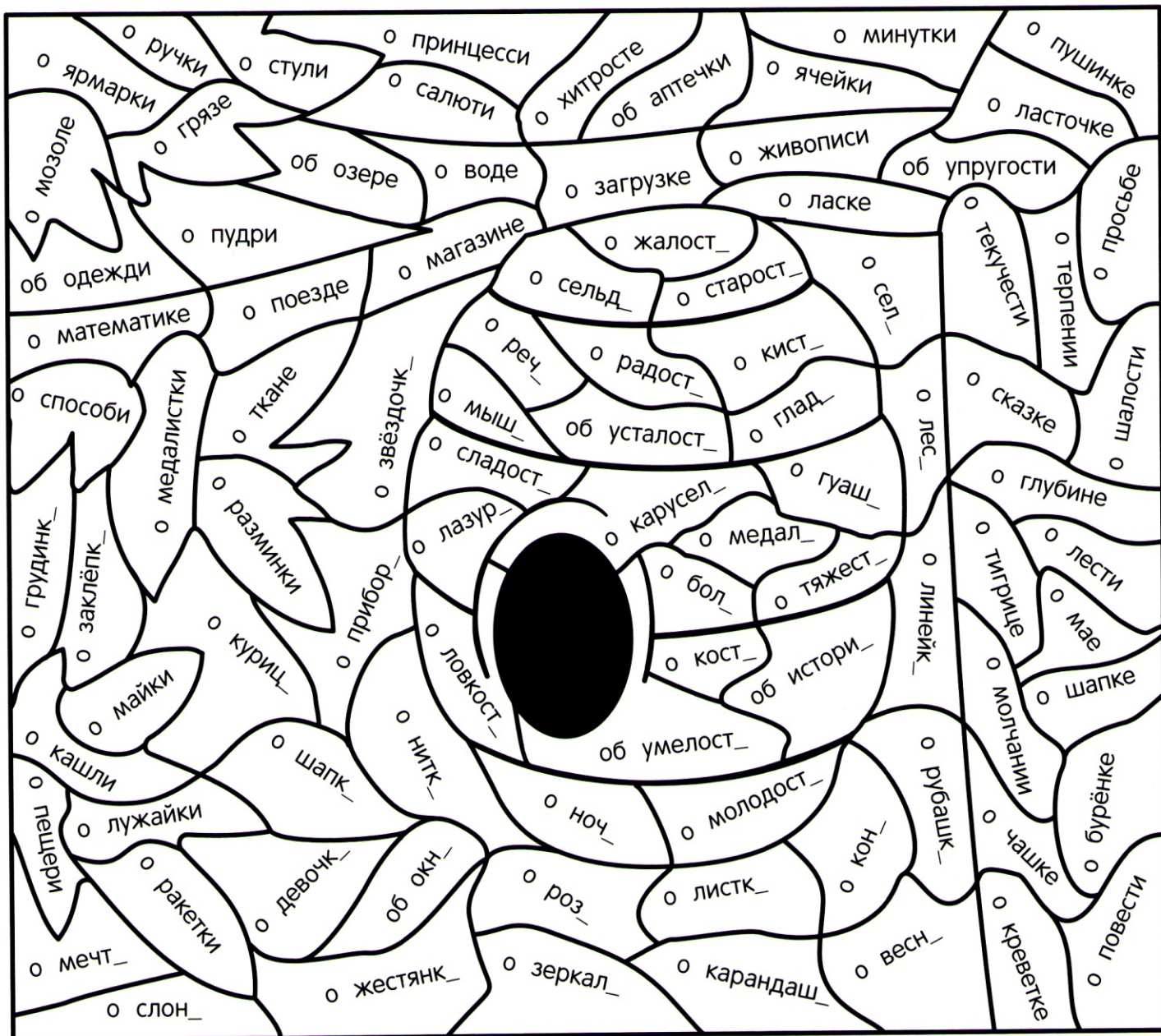


Для того чтобы узнать, какое окончание следует писать, нужно определить склонение и падеж имени существительного.

БЕЗУДАРНЫЕ ОКОНЧАНИЯ СУЩЕСТВИТЕЛЬНЫХ В ПРЕДЛОЖНОМ ПАДЕЖЕ



Раскрась часть рисунка голубым карандашом, если в слово нужно вставить букву «е», жёлтым — «и», коричневым — если слово написано правильно, зелёным — неправильно.

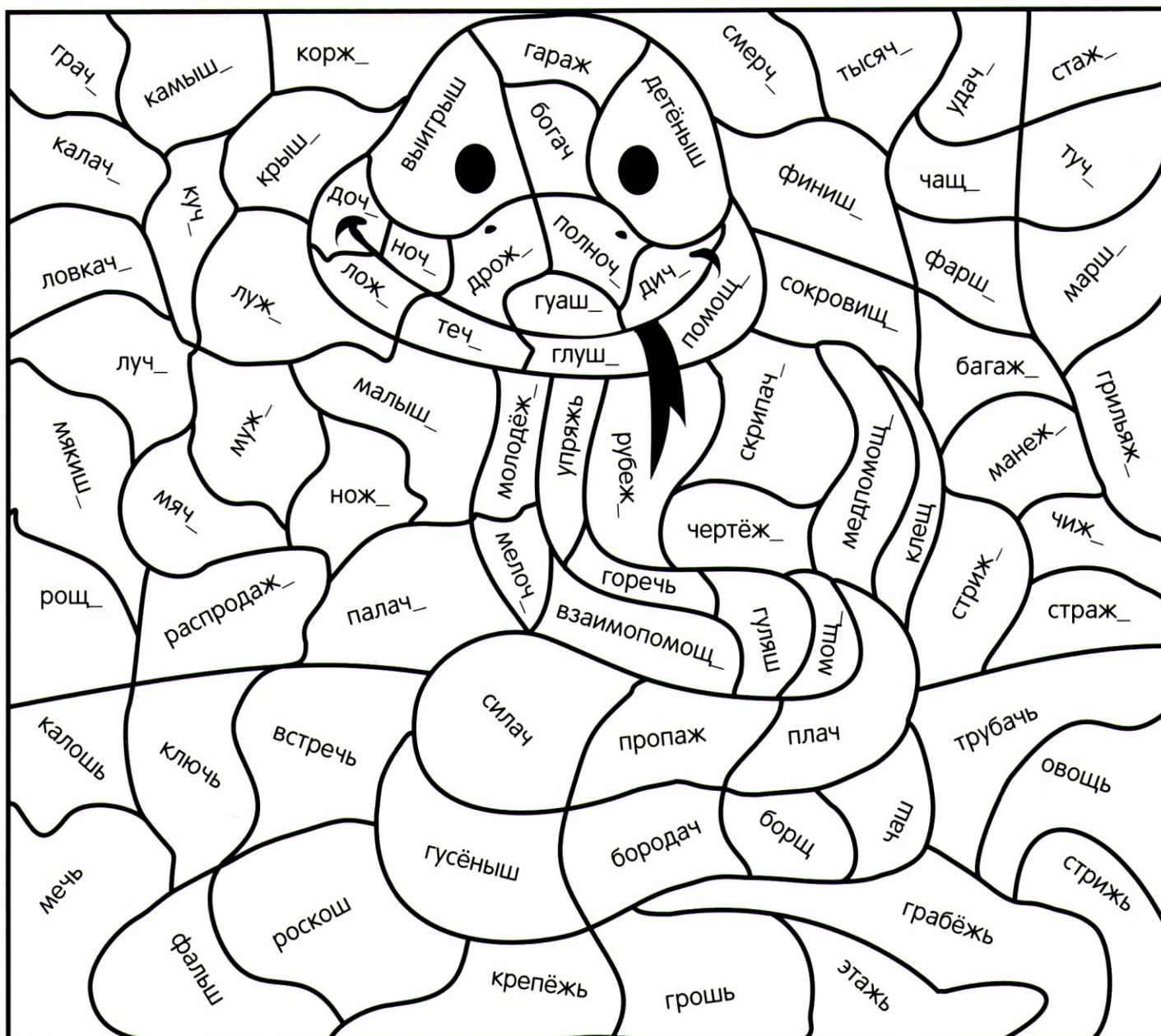


| Падеж | 1-е скл. | 2-е скл. | 3-е скл. |
|------------|----------|----------|----------|
| Предложный | -е | -е | -и |



ПРАВОПИСАНИЕ СУЩЕСТВИТЕЛЬНЫХ С ШИПЯЦЕЙ НА КОНЦЕ

Раскрась часть рисунка оранжевым карандашом, если в слово нужно вставить мягкий знак («ь»), голубым — если не нужно, зелёным — если слово написано правильно, жёлтым — неправильно.

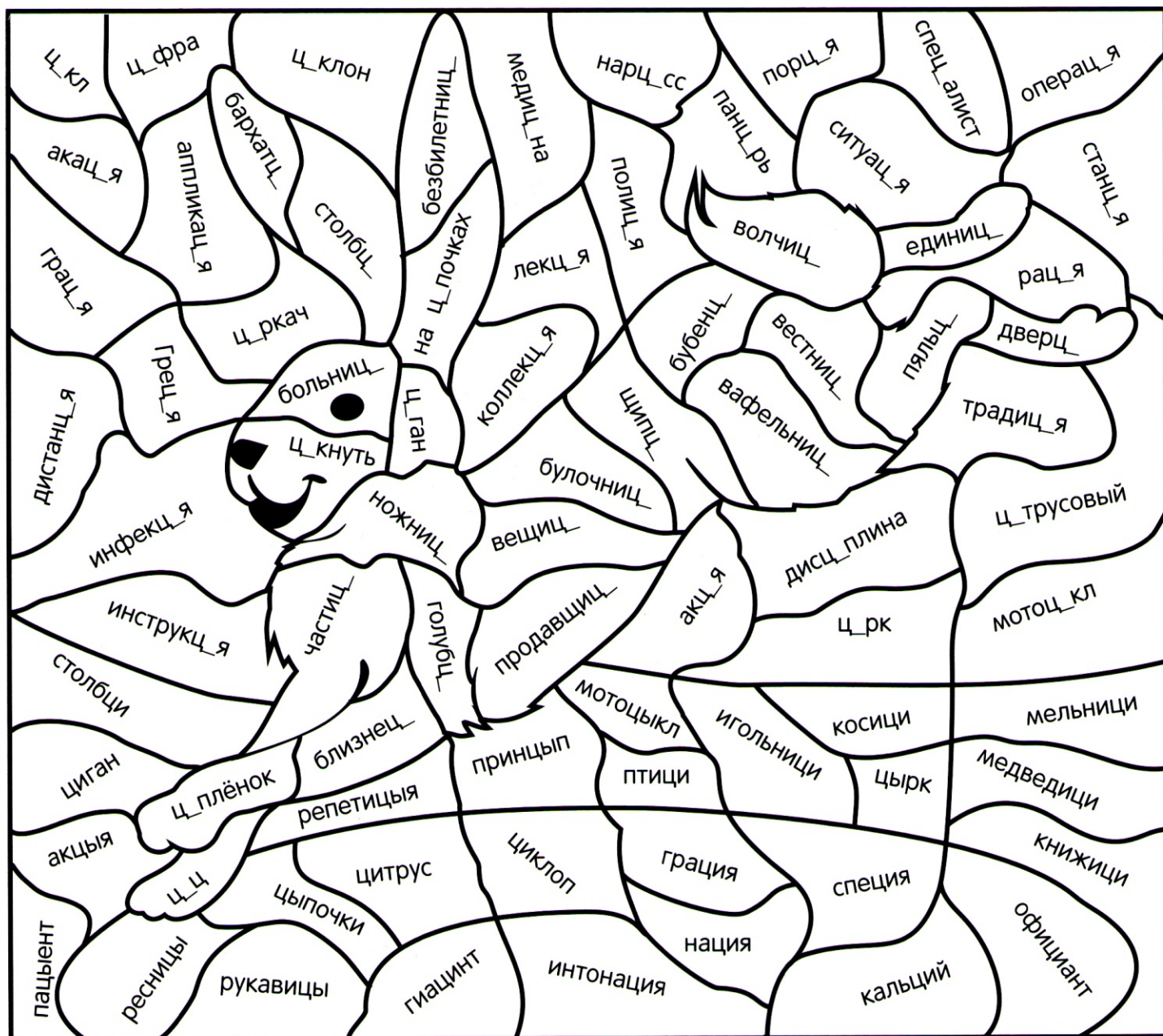


Имена существительные множественного числа с основой на шипящий в родительном падеже пишутся без мягкого знака («ь»): встречаа — встреча.

ПРАВОПИСАНИЕ «И», «Ы» ПОСЛЕ ШИПЯЩИХ И «Ц»



Раскрась часть рисунка голубым карандашом, если в слово нужно вставить букву «и», серым — «ы», синим — если слово написано правильно, зелёным — неправильно.

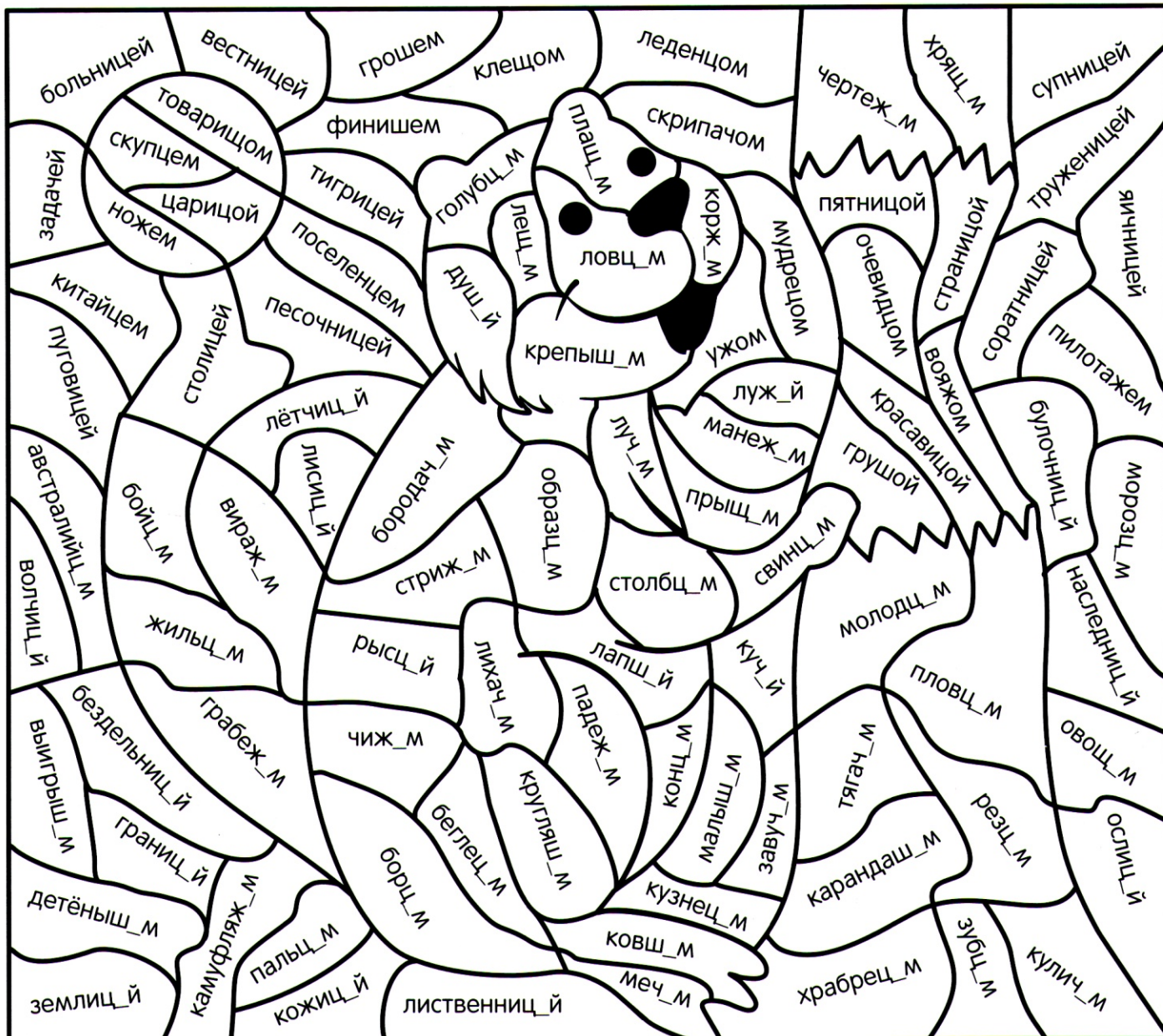


После буквы «ц» всегда пишется «и», кроме окончаний существительных множественного числа (отцы, леденцы) и пяти слов-исключений: цыц, цыплёнок, цыган, на цыпочках, цыкнуть.



ПРАВОПИСАНИЕ «О», «Е» В ОКОНЧАНИЯХ СУЩЕСТВИТЕЛЬНЫХ ПОСЛЕ ШИПЯЩИХ И «Ц»

Раскрась часть рисунка коричневым карандашом, если в слово нужно вставить букву «о», зелёным — «е», голубым — если слово написано правильно, жёлтым — неправильно.




В окончаниях существительных после шипящих и «ц» в ударном положении пишется «о», в безударном — «е»: большой, с плачем.

ПРАВОПИСАНИЕ «О», «Е», «Ё» В КОРНЕ И СУФФИКСЕ ПОСЛЕ ШИПЯЩИХ И «Ц»



Раскрась часть рисунка жёлтым карандашом, если в слово нужно вставить букву «о», серым — «ё», красным — «е», голубым — если слово написано правильно, зелёным — неправильно.



В корне после шипящих под ударением пишется буква «ё», без ударения — «е». В суффиксах после шипящих и «ц» под ударением пишется «о», если слово образовано от существительного, «ё» — от глагола: морж^овый, туш^ёный.



ОКОНЧАНИЯ ПРИЛАГАТЕЛЬНЫХ МУЖСКОГО И СРЕДНЕГО РОДА

Раскрась часть рисунка зелёным карандашом, если в слово нужно вставить букву «о», жёлтым — «е», коричневым — если слово написано правильно, голубым — неправильно.



И. п. и В. п. — м. р.: -ой, -ый, -ий;

ср. р.: -ое, -ее.

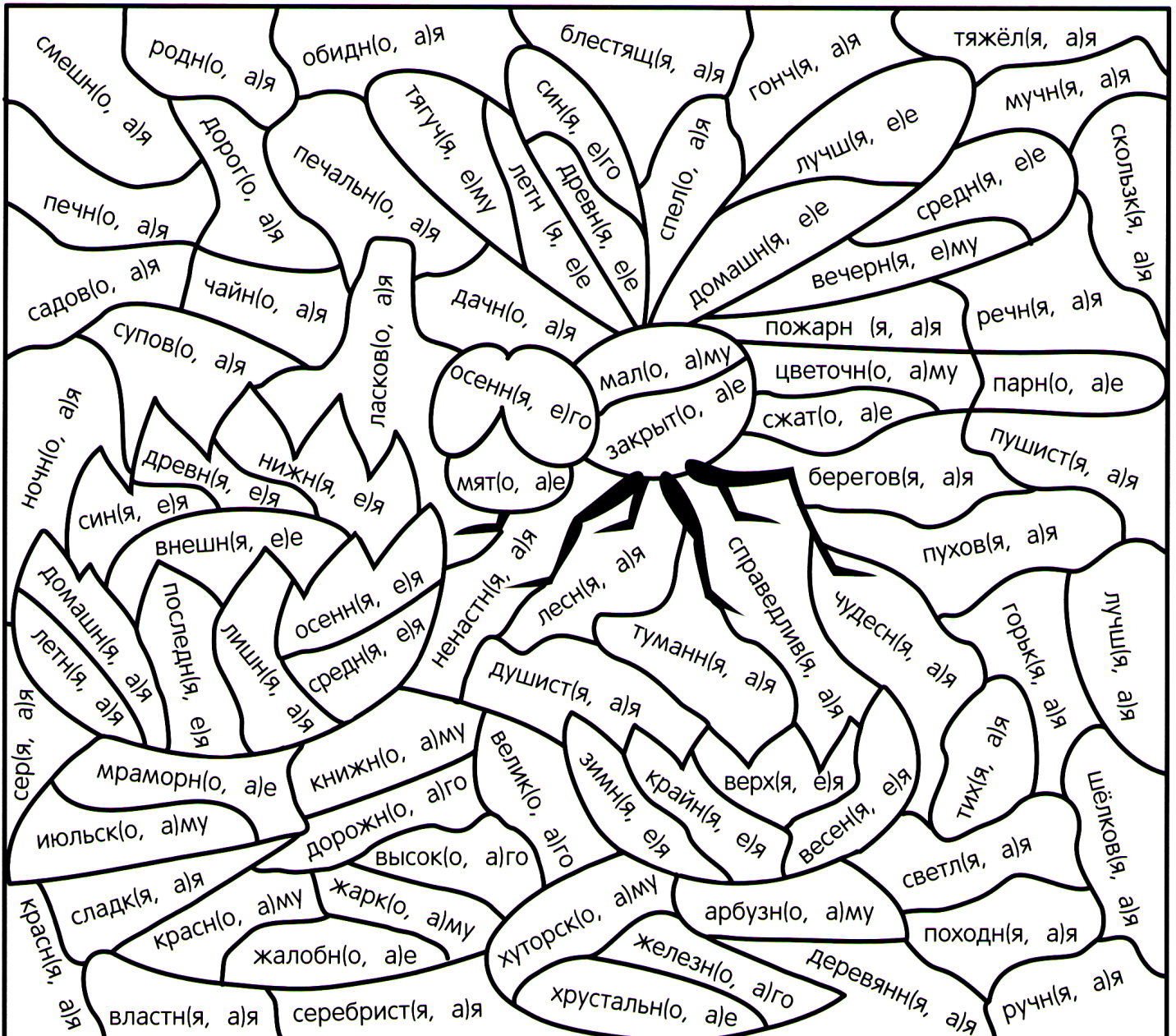
Р. п. — -ого, -его. Д. п. — -ому, -ему.

Т. п. — -ым, -им. П. п. — -ом, -ем.


ОКОНЧАНИЯ ПРИЛАГАТЕЛЬНЫХ ЕДИНСТВЕННОГО ЧИСЛА



Зачеркни лишнюю букву в скобках. Раскрась часть рисунка зелёным карандашом, если в слове нужно писать букву «о», жёлтым — «е», голубым — «а», розовым — «я».



Окончание **-яя** пишется в именительном и винительном падежах прилагательных с мягкой основой женского рода, **-ее** — среднего рода: осення**я**, зимне**е**.



ОКОНЧАНИЯ ПРИЛАГАТЕЛЬНЫХ МНОЖЕСТВЕННОГО ЧИСЛА

Раскрась часть рисунка жёлтым карандашом, если в слово нужно вставить букву «и», коричневым — «ы», зелёным — если слово написано правильно, фиолетовым — неправильно.



И. п. — **-ые, -ие**

Р. п. — **-ых, -их**

Д. п. — **-ым, -им**

В. п. — **-ые, -ие**

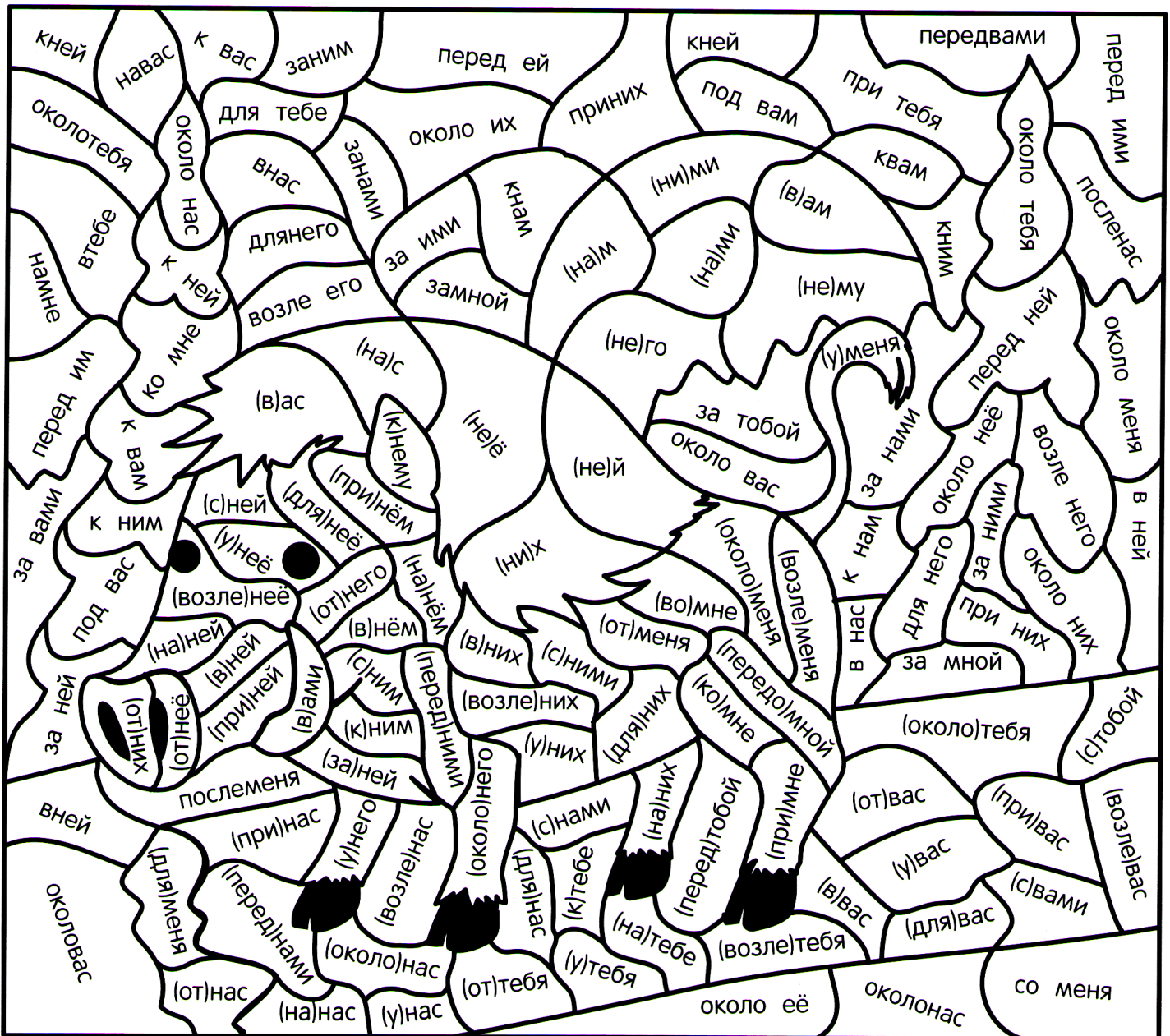
Т. п. — **-ыми, -ими**

П. п. — **-ых, -их**


ПРАВОПИСАНИЕ МЕСТОИМЕНИЙ



Раскрась части рисунка коричневым карандашом, если слова пишутся раздельно, жёлтым — слитно, зелёным — если слова написаны правильно, голубым — неправильно.





Местоимения с предлогами пишутся раздельно. В местоимениях 3-го лица после предлогов всегда пишется буква «н»: для неё.



ПРАВОПИСАНИЕ МЯГКОГО ЗНАКА («Ь»)

Раскрась часть рисунка зелёным карандашом, если в слово нужно вставить мягкий знак («ь»), розовым — если не нужно, синим — если слово написано правильно, жёлтым — неправильно. Оставь белыми области без слов.




В неопределённой форме глагола и во 2-м лице ед. ч. пишется мягкий знак («ь»): стрелять, стреляешь.


ОКОНЧАНИЯ ГЛАГОЛОВ 1-ГО ЛИЦА МНОЖЕСТВЕННОГО ЧИСЛА








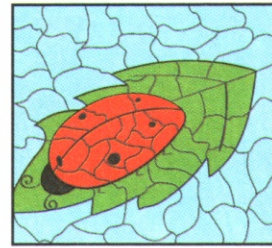















Раскрась часть рисунка серым карандашом, если в слово нужно вставить букву «е», чёрным — «и», зелёным — если слово написано правильно, коричневым — неправильно. Оставь белыми области без слов.




Окончания глаголов 1-го лица мн. ч. зависят от спряжения: в I спряжении пишется **-ем**, в II спряжении — **-им**: бормоч**ем**, колот**им**.












ГРАМОТА



награждается

за старание и успешное выполнение
заданий



ОКОНЧАНИЯ ГЛАГОЛОВ 1-ГО ЛИЦА МНОЖЕСТВЕННОГО ЧИСЛА

Зачеркни лишнюю букву в скобках. Раскрась часть рисунка синим карандашом, если в глаголе следует писать букву «е», жёлтым — «и», фиолетовым — если слово не является глаголом. Оставь белыми области без слов.




Окончания глаголов 1-го лица мн. ч. зависят от спряжения: в I спряжении пишется **-ем**, в II спряжении — **-им**: дума**ем**, молч**им**.

ОКОНЧАНИЯ ГЛАГОЛОВ 2-ГО ЛИЦА ЕДИНСТВЕННОГО ЧИСЛА



Раскрась часть рисунка зелёным карандашом, если в слово нужно вставить букву «е», оранжевым — «и», голубым — если слово написано правильно, коричневым — неправильно. Оставь белыми области без слов.




В глаголах 2-го лица ед. ч. в I спряжении пишется **-ешь**, в II спряжении — **-ишь**. К I спряжению относятся глаголы, у которых инфинитив оканчивается на **-ать (-ять), -оть, -еть, -ыть, -уть**. К II спряжению — глаголы на **-ить**.



ОКОНЧАНИЯ ГЛАГОЛОВ 2-ГО ЛИЦА ЕДИНСТВЕННОГО ЧИСЛА

Зачеркни лишнюю букву в скобках. Раскрась часть рисунка серым карандашом, если в слове нужно писать букву «е», зелёным — «и», жёлтым — если окончание глагола стоит в ударном положении, голубым — в безударном.

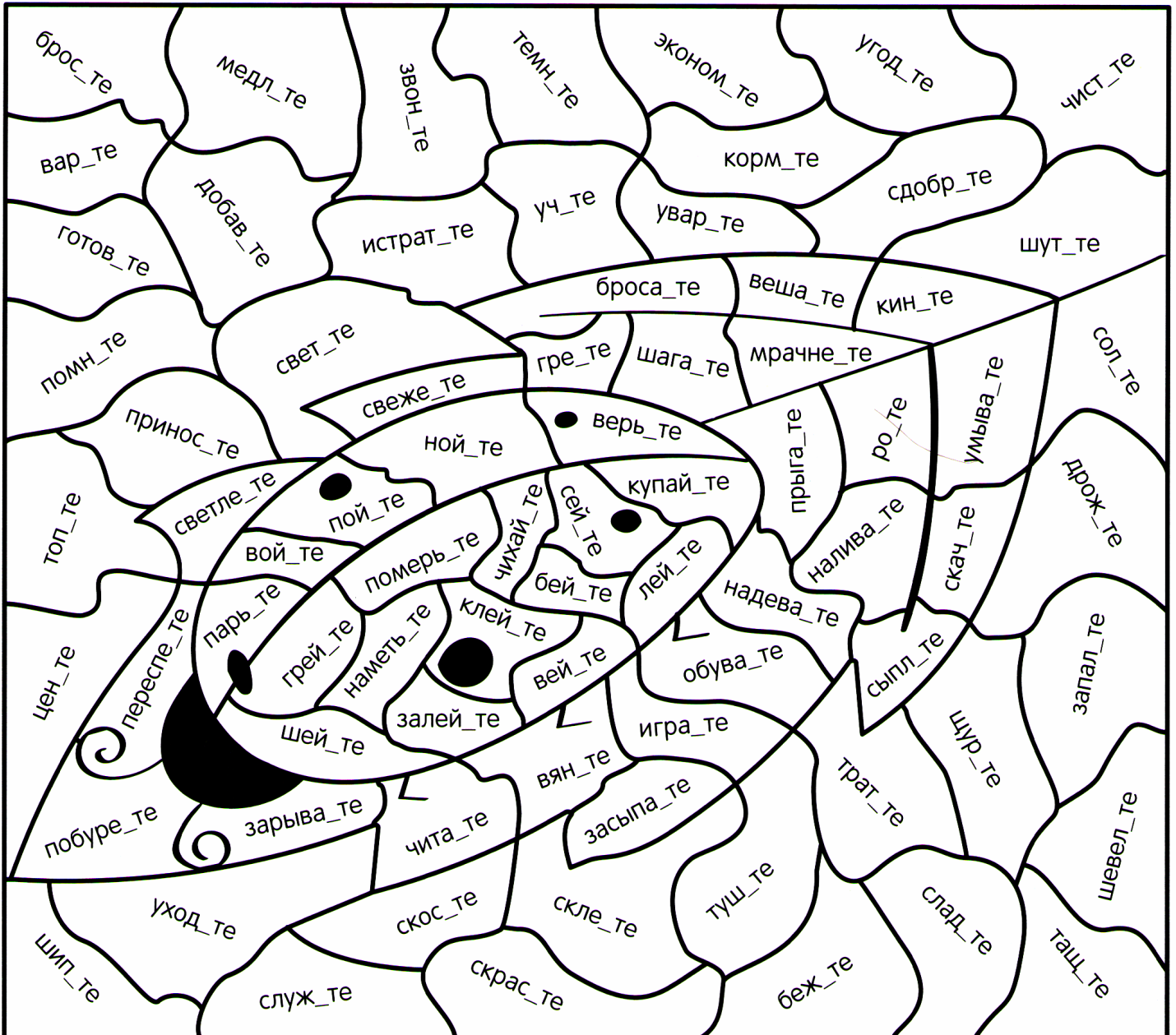


Глаголы-исключения, относящиеся к I спряжению: брить, стелить. Глаголы-исключения, относящиеся к II спряжению: гнать, дышать, слышать, держать, смотреть, видеть, обидеть, ненавидеть, зависеть, терпеть, вертеть.


ОКОНЧАНИЯ ГЛАГОЛОВ 2-ГО ЛИЦА МНОЖЕСТВЕННОГО ЧИСЛА



Раскрась часть рисунка голубым карандашом, если в слово нужно вставить букву «и», зелёным — «е», красным — если ничего вставлять не нужно.

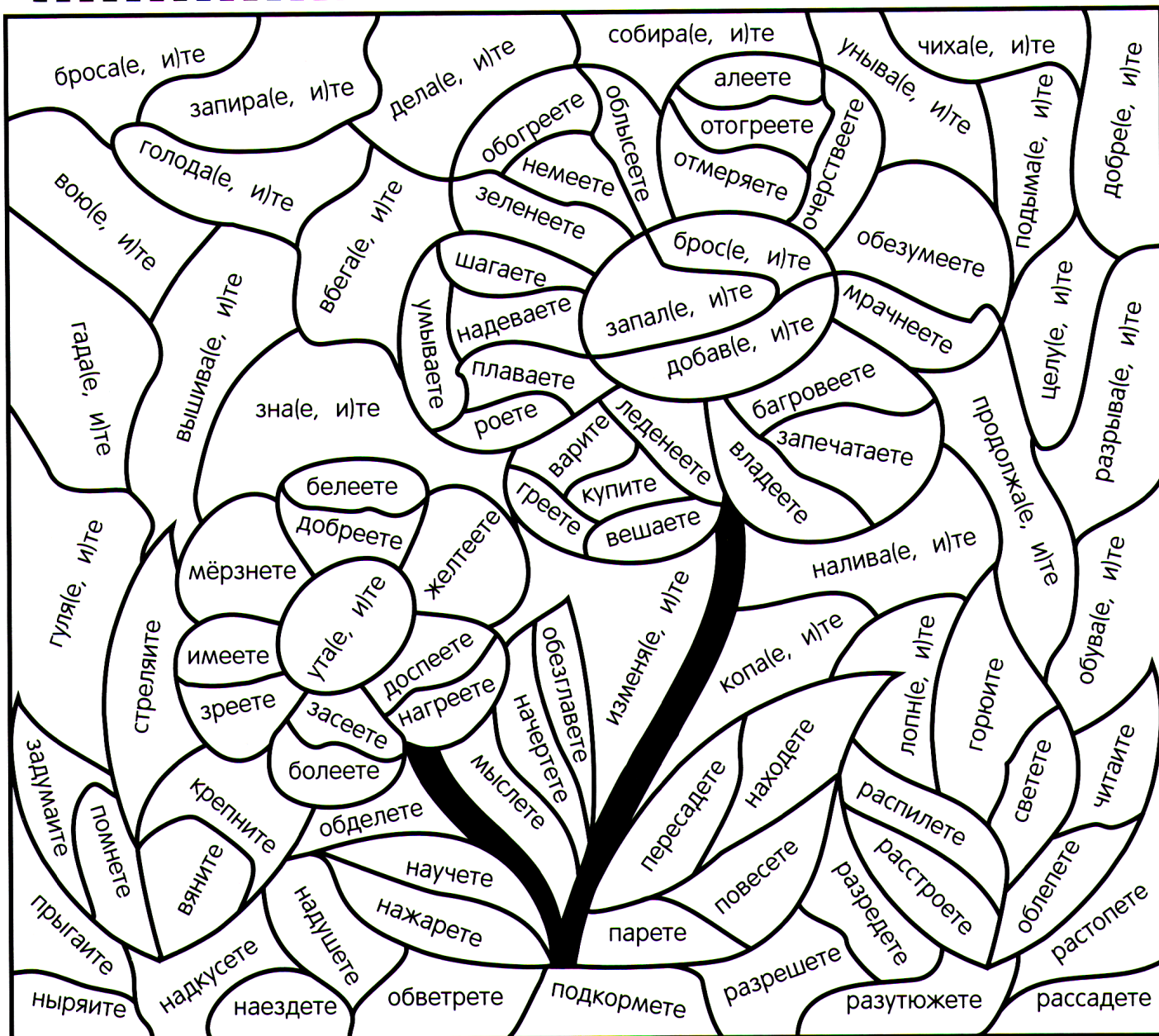


Окончания глаголов 2-го лица мн. ч. зависят от спряжения: в I спряжении пишется -ете, в II спряжении — -ите: гуляете, знакоите.



ОКОНЧАНИЯ ГЛАГОЛОВ 2-ГО ЛИЦА МНОЖЕСТВЕННОГО ЧИСЛА

Зачеркни лишнюю букву в скобках. Раскрась часть рисунка жёлтым карандашом, если в слове нужно писать букву «и», голубым — «е», красным — если слово написано правильно, зелёным — неправильно.




Для того чтобы правильно написать гласную в безударном личном окончании глагола, нужно поставить глагол в форму инфинитива и определить его спряжение: буш^уете — бушев^ать (I спряжение).


ОКОНЧАНИЯ ГЛАГОЛОВ 3-ГО ЛИЦА ЕДИНСТВЕННОГО ЧИСЛА



Раскрась часть рисунка жёлтым карандашом, если в слово нужно вставить букву «и», голубым — «е», фиолетовым — если слово написано правильно, чёрным — неправильно.




Окончания глаголов 3-го лица ед. ч. зависят от спряжения: в I спряжении пишется **-ет**, в II спряжении — **-ит**: **делает**, **спешит**.



ОКОНЧАНИЯ ГЛАГОЛОВ 3-ГО ЛИЦА ЕДИНСТВЕННОГО ЧИСЛА

Зачеркни лишнюю букву в скобках. Раскрась часть рисунка голубым карандашом, если в слове нужно писать букву «и», зелёным — «е», коричневым — если глагол относится к II спряжению, оранжевым — к I спряжению.

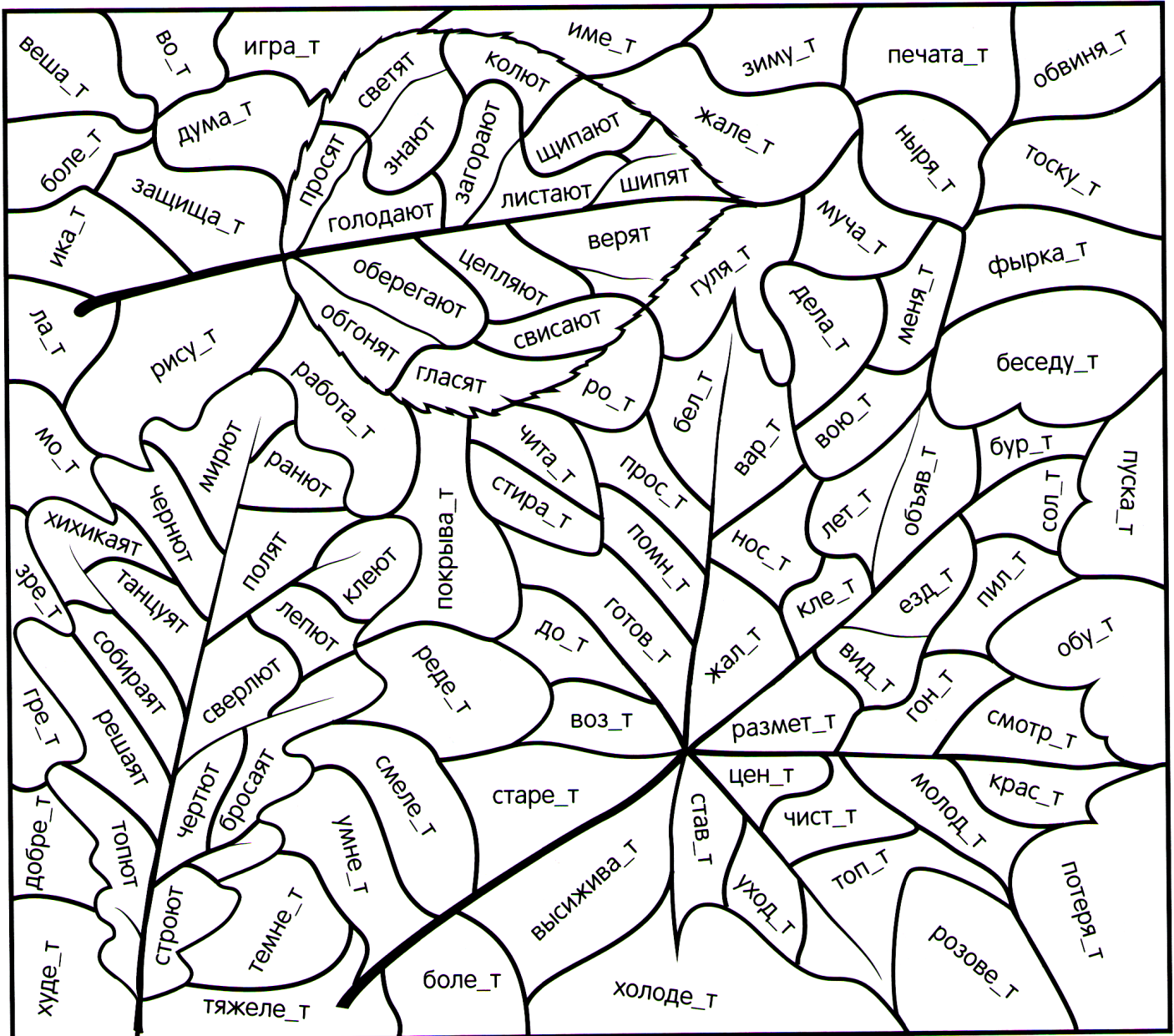


Определить спряжение глагола можно по ударному окончанию: придёт — I спр., стоит — II спр.

ОКОНЧАНИЯ ГЛАГОЛОВ 3-ГО ЛИЦА МНОЖЕСТВЕННОГО ЧИСЛА



Раскрась часть рисунка красным карандашом, если в слово нужно вставить букву «я», голубым — «ю», зелёным — если слово написано правильно, жёлтым — неправильно.

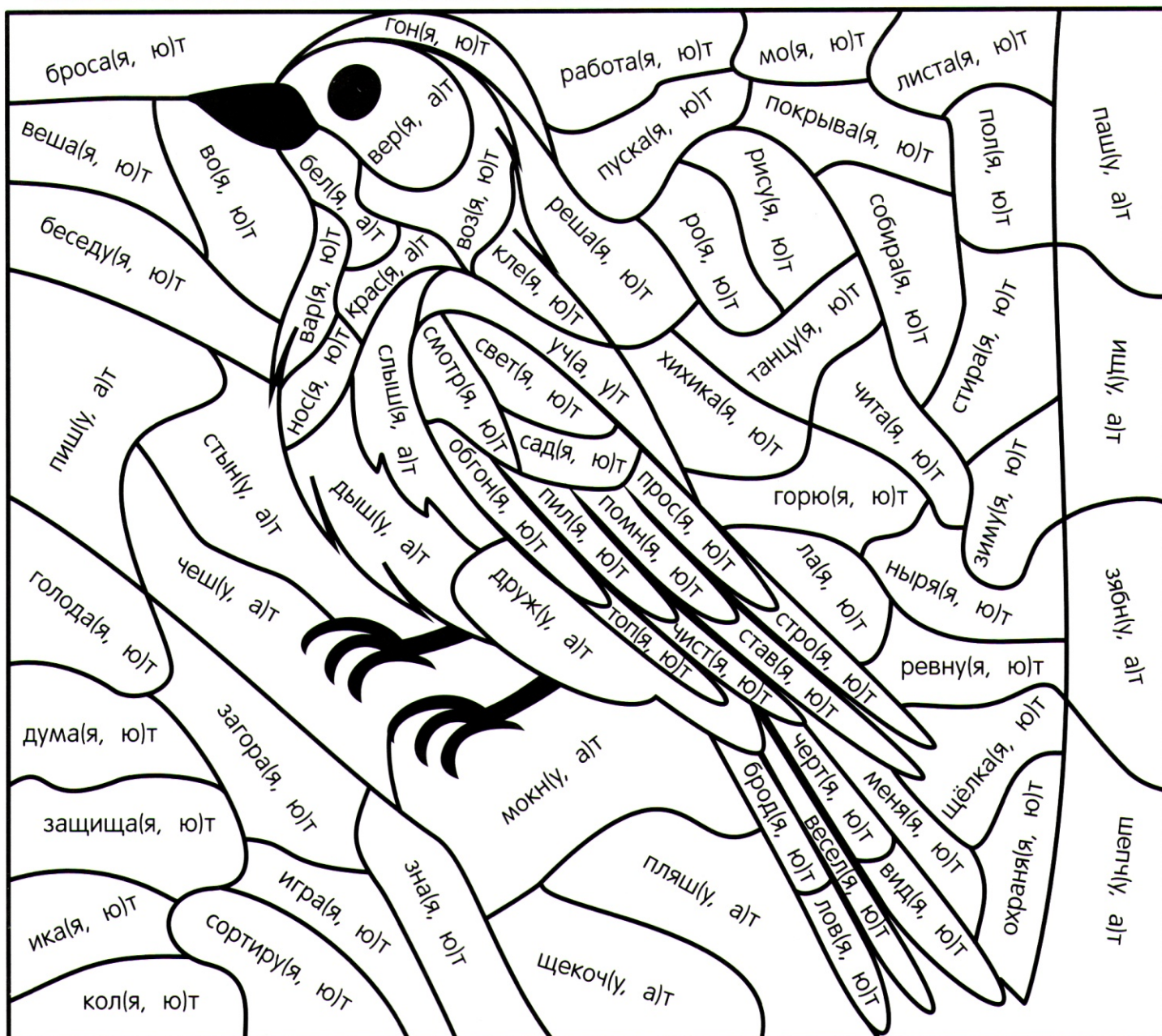


Окончания глаголов 3-го лица мн. ч. зависят от спряжения: в I спряжении пишется **-ют**, в II спряжении — **-ят**: **думают**, **ходят**.



ОКОНЧАНИЯ ГЛАГОЛОВ 3-ГО ЛИЦА МНОЖЕСТВЕННОГО ЧИСЛА

Зачеркни лишнюю букву в скобках. Раскрась часть рисунка чёрным карандашом, если в слове нужно писать букву «я», фиолетовым — «а», голубым — «ю», коричневым — «у».




При определении спряжения глагола неопределённая форма должна быть того же вида, что и личная: закрываешь — закрывать, а не закр~~ы~~ть.

СУФФИКСЫ ГЛАГОЛОВ ПРОШЕДШЕГО ВРЕМЕНИ



Раскрась часть рисунка зелёным карандашом, если в слово нужно вставить букву «и», голубым — «а», коричневым — «я», красным — «е». Оставь белыми области без слов.




В прошедшем времени перед суффиксом **-л-** пишется та же гласная, что и перед **-ть** в неопределённой форме глагола: слышать — слышал.



СУФФИКСЫ ГЛАГОЛОВ ПРОШЕДШЕГО ВРЕМЕНИ

Зачеркни лишнюю букву в скобках. Раскрась часть рисунка коричневым карандашом, если в слове нужно писать букву «и», серым — «а», жёлтым — если слово написано правильно, голубым — неправильно.



В прошедшем времени перед суффиксом **-л-** пишется та же гласная, что и перед **-ть** в неопределённой форме глагола: ходить — ходила.

ПРАВОПИСАНИЕ -ТСЯ И -ТЬСЯ В ГЛАГОЛАХ

Зачеркни лишние буквы в скобках. Раскрась часть рисунка зелёным карандашом, если в слове следует писать -ться, голубым — -тся, красным — если в слове может писаться -ться и -тся.



Если возвратный глагол отвечает на вопросы «что де-
лает?», «что сделает?», то мягкий знак («ь») перед -ся
не пишется: смеётся. Если глагол отвечает на вопросы
«что делать?», «что сделать?» — пишется: поклонится.


СЛОВАРНЫЕ СЛОВА



Раскрась часть рисунка голубым карандашом, если в слово нужно вставить букву «о», зелёным — «а», серым — «е», коричневым — «и», чёрным — «я». Оставь белыми области без слов.




Правописание словарных слов нужно проверять по словарю.



СЛОВАРНЫЕ СЛОВА

Раскрась часть рисунка голубым карандашом, если в слове следует писать букву «о», красным — «а», жёлтым — «е», чёрным — «и».



Правописание словарных слов следует запомнить.

Все дети любят раскрашивать. И это очень полезно, так как развивает мелкую моторику, творческие способности, усидчивость и аккуратность, снимает напряжение.

Раскраска-тренажер – уникальное пособие, которое, кроме всего перечисленного, поможет развить и закрепить необходимые для учеников начальных классов навыки грамотного письма.

В серии книги:



Постоянная практика – гарантия прочных знаний!

УДК 372.3/.4 ББК 74.902
ISBN 978-5-699-90017-6

© Поляновская Е.А., 2016

© Оформление. ООО «Издательство «Эксмо», 2016

Издание для дополнительного образования
қосымша білім алуға арналған баспа
Для младшего школьного возраста
Для младшего школьного возраста
мектеп жасындағы кіші балаларға арналған

В ПОМОЩЬ МЛАДШЕМУ ШКОЛЬНИКУ. РАСКРАСКА-ТРЕНАЖЕР

Поляновская Елена Антоновна

ПИШЕМ БЕЗ ОШИБОК

4-й класс

(орыс тілінде)

Художник **Н. Баранова**

Ответственный редактор **А. Жилинская**. Ведущий редактор **В. Ермолаева**
Редактор **И. Кукушкина**. Художественный редактор **И. Успенский**

Макет подготовлен при содействии ООО «Аудиономикс»

В коллаже на обложке использованы фотографии: Bohbeh, ILYA AKINSHIN / Shutterstock.com

Используется по лицензии от Shutterstock.com

Во внутреннем оформлении использованы изображения:
Afanasia, Alexander_P, ann diidik, ashva, Bannykh Alexey Vladimirovich, Bimbim, Cherneska
Natalja, Eilinka Malinka, Fir4ik, Katerina Davidenko, Klara Viskova, Ksenya Savva, Mikhaylova
Anna, Oleon17, tassell78, vitasunny, ya_mayka / Shutterstock.com
Используется по лицензии от Shutterstock.com

Сведения о подтверждении соответствия издания согласно законодательству РФ
о техническом регулировании можно получить по адресу: <http://eksmo.ru/certification/>
Өндірген мемлекет: Ресей. Сертификация қарастырылған

Все права защищены. Книга или любая ее часть не может быть скопирована, воспроизведена в электронной или механической форме, в виде фотокопии, записи в память ЭВМ, репродукции или каким-либо иным способом, а также использована в любой информационной системе без получения разрешения от издателя. Копирование, воспроизведение и иное использование книги или ее части без согласия издателя является незаконным и влечет уголовную, административную и гражданскую ответственность.

ООО «Издательство «Эксмо»
123308, Москва, ул. Зорге, д. 1. Тел. 8 (495) 411-68-86.
Home page: www.eksmo.ru E-mail: info@eksmo.ru
Өндіруші: «ЭКСМО» АҚБ Баспасы, 123308, Мәскеу, Ресей, Зорге көшесі, 1 үй. Тел. 8 (495) 411-68-86.
Home page: www.eksmo.ru E-mail: info@eksmo.ru
Тауар белгісі: «Эксмо»
Қазақстан Республикасында дистрибутор және өнім бойынша арыз-талпатарды қабылдаушы өкілі «РДЦ-Алматы» ЖШС, Алматы қ., Домбаровский кеш., 3-а, литер Б, офис 1.
Тел.: 8 (727) 2 51 59 89, 90 91 92, факс: 8 (727) 251 58 12 ен. 107, E-mail: RDC-Almaty@eksmo.kz
Өнімнің жасандылық мерзімі: шектелмеген.
Сертификация туралы ақпарат: сайтта: www.eksmo.ru/certification
Подписано в печать 24.08.2016. Произведено 03.10.2016.
Формат 84x108^{1/16}. Печать офсетная. Усл. печ. л. 3,36 + вкл.
Тираж 4000 экз. Заказ 6568.

Отпечатано с электронных носителей издательства.
ОАО «Тверской полиграфический комбинат»
170024, г. Тверь, пр-т Ленина, 5.



ISBN 978-5-699-90017-6



www.facebook.com/eksmoedstvo

