

Пишем без ошибок

3 класс

Соответствует
ФГОС

ПРАВОПИСАНИЕ ПРИСТАВОК, КОТОРЫЕ ЗАКАНЧИВАЮТСЯ НА «З», «С»



Раскрась часть рисунка зелёным карандашом, если в слово нужно вставить букву «з», жёлтым — «с», чёрным — если слово написано правильно, оранжевым — неправильно.



Подарок
родителям —
раскраска-
антистресс

Приставки из-, через-, воз-, раз-, без- пишутся с буквой «з», если корень начинается на звонкий согласный или гласный звук, и с буквой «с» — на глухой согласный.



ВВЕДЕНИЕ

Перед вами обучающая раскраска по русскому языку, которая поможет ребёнку закрепить и систематизировать навыки правописания слов с безударными гласными, запомнить написание словарных слов, чередующихся гласных в корне, удвоенных согласных, суффиксов и приставок, мягкого и твёрдого знаков, углубить знания по переносу слов.

Книга включает 31 задание для раскрашивания, а также цветную вкладку с рисунками-ответами, раскраской-антистрессом для родителей и грамотой, которой школьник будет награждён за старание и любознательность.

Перед началом работы следует достать вкладку из раскраски, чтобы у ребёнка не было возможности подсмотреть ответ.

Выполнять задания необходимо цветными карандашами. Фломастеры и краски использовать нежелательно.

В то время, когда ребёнок делает упражнения, родители могут заняться раскраской-антистрессом, которая поможет им расслабиться, отдохнуть от забот трудового дня и насладиться творчеством.

Чтобы оценить знания школьника, после выполнения задания предложите ему дорисовать смайлик внизу страницы:





— справился с заданием;



— выполнил задание, но допустил ошибки.

Книга может быть использована для совместной работы родителей и младших школьников, а также как дополнительный материал на уроках русского языка.

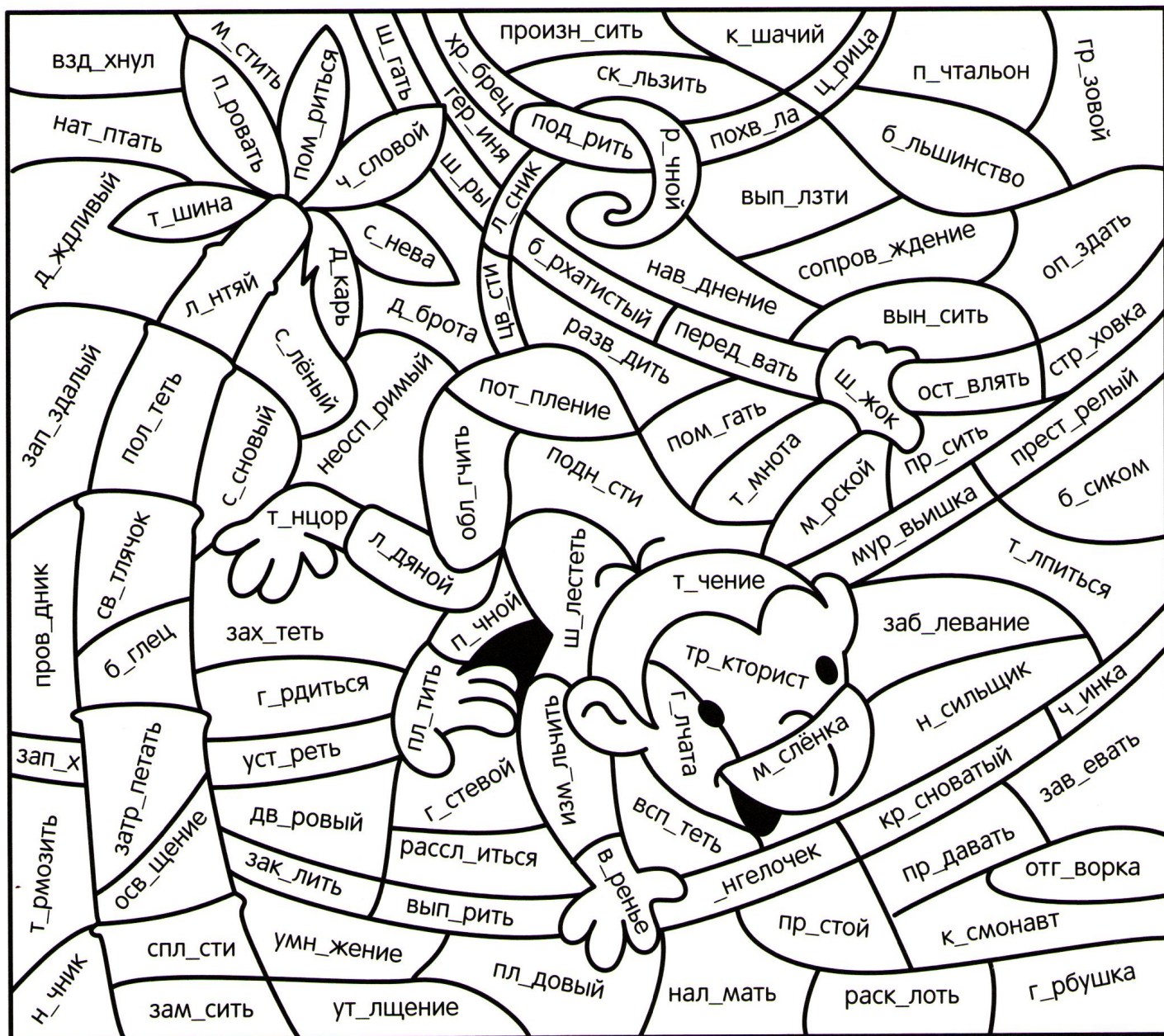
Желаем успехов и отличных отметок!



ПРАВОПИСАНИЕ ОДНОЙ БЕЗУДАРНОЙ ГЛАСНОЙ В КОРНЕ



Раскрась часть рисунка голубым карандашом, если в слово нужно вставить букву «о», жёлтым — «а», коричневым — «е», зелёным — «и».




Для проверки безударного гласного в корне нужно изменить форму слова или подобрать к нему однокоренное так, чтобы этот гласный был ударным: земля — зёмли.



ПРАВОПИСАНИЕ ОДНОЙ ИЛИ НЕСКОЛЬКИХ БЕЗУДАРНЫХ ГЛАСНЫХ В КОРНЕ

Раскрась часть рисунка жёлтым карандашом, если в слово нужно вставить букву «о», коричневым — «е», оранжевым — «и», зелёным — «я».

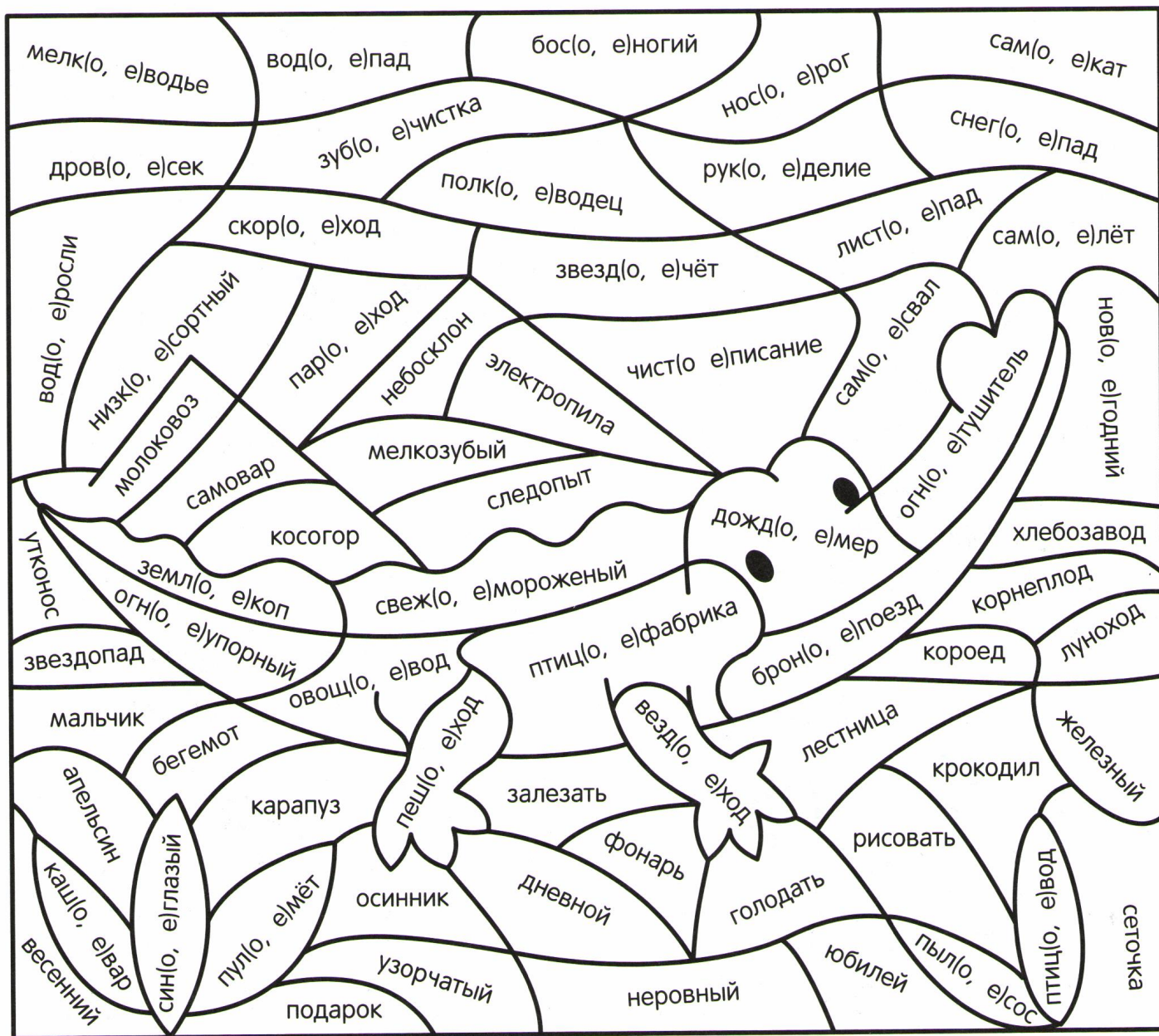


Для проверки двух безударных гласных в корне слова следует подобрать два проверочных слова: зеркалá — зеркало, зеркальный.

СОЕДИНИТЕЛЬНЫЕ ГЛАСНЫЕ «О» И «Е» В СЛОЖНЫХ СЛОВАХ



Зачеркни лишнюю букву в скобках. Раскрась часть рисунка жёлтым карандашом, если в слове нужно писать букву «о», зелёным — «е», коричневым — если в слове два корня, синим — один.

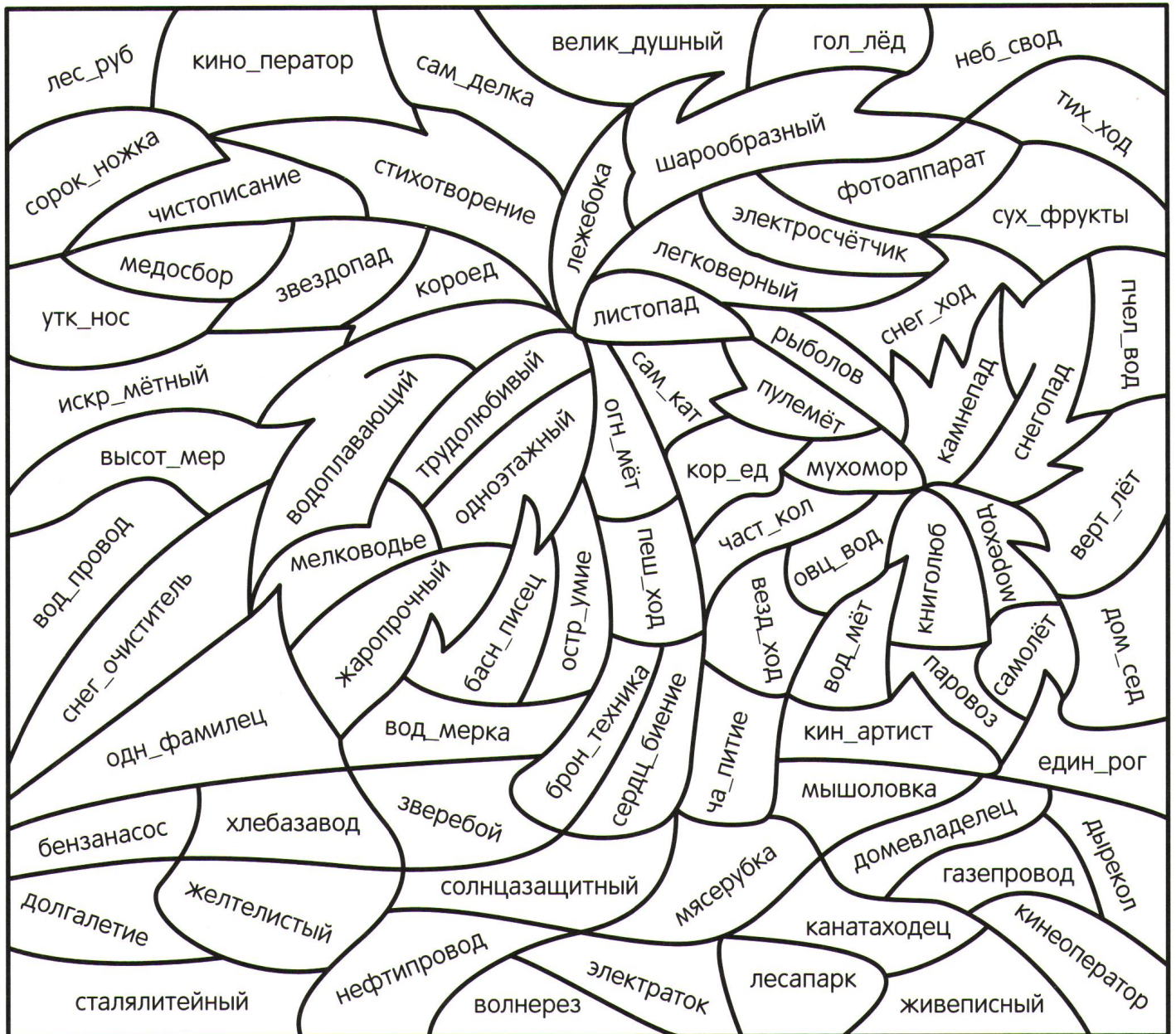


Сложные слова — слова с несколькими корнями, которые соединяются с помощью соединительных гласных «о» и «е»: самовар, пешход.



СОЕДИНИТЕЛЬНЫЕ ГЛАСНЫЕ «О» И «Е» В СЛОЖНЫХ СЛОВАХ

Раскрась часть рисунка голубым карандашом, если в слово нужно вставить букву «о», коричневым — «е», зелёным — если слово написано правильно, жёлтым — неправильно.




Сложные слова — слова с несколькими корнями, которые соединяются с помощью соединительных гласных «о» и «е»: са_до_вод, зем_ле_деле_ние.

ПРАВОПИСАНИЕ СЛОВ С ПАРНЫМИ СОГЛАСНЫМИ ПО ЗВОНКОСТИ-ГЛУХОСТИ В КОРНЕ



Раскрась часть рисунка голубым карандашом, если в слово нужно вставить глухую согласную, зелёным — звонкую, жёлтым — если слово написано правильно, оранжевым — неправильно.



Для проверки парного согласного по звонкости-глухости нужно изменить слово так, чтобы этот звук стоял перед гласным или согласным «л», «м», «н», «р»: дуб — дубы.



ПРАВОПИСАНИЕ ЧЕРЕДУЮЩИХСЯ СОГЛАСНЫХ «Ч», «Ж», «Ш» И «Г» В КОРНЕ

Раскрась часть рисунка розовым карандашом, если в слово нужно вставить букву «ч», голубым — «ж», коричневым — «ш», зелёным — «г».



Согласные в корне слова могут чередоваться:
овраг — овражек, река — речка.

ПРАВОПИСАНИЕ ЧЕРЕДУЮЩИХСЯ СОГЛАСНЫХ «Ч», «Т», «К» И «Ц» В КОРНЕ



Зачеркни лишнюю букву в скобках. Раскрась часть рисунка синим карандашом, если в слове нужно писать букву «ч», жёлтым — «т», зелёным — «к», розовым — «ц».

Встре(ч, т)ный справо(ч, к)ный черни(ч, к)ный отве(ч, т)у вер(ч, т)у

солне(ч, ц)ный моло(ч, к)ный соба(ч, к)ий крыле(ч, ц)ко ябло(ч, к)ный крыле(ч, ц)ко

ле(ч, т)у клубни(ч, к)ный му(ч, к)ной кру(ч, т)у навстре(ч, т)у ска(ч, т)у

зая(ч, ц)ий хрус(ч, т) зая(ч, ц) пла(ч, т)у схва(ч, т)у ре(ч, к)ной

в(п, т)аблет(ч, ц)а пшени(ч, ц)а скворе(ч, ц) огуре(ч, ц) учени(ч, к)ский тра(ч, т)у

гостини(ч, ц)а коне(ч, ц) солн(ч, ц)е ёл(ч, к)а скворе(ч, ц)ник коне(ч, ц)ный

огуре(ч, ц)ный ябло(ч, к)о ре(ч, к)а му(ч, к)а справ(ч, к)а ру(ч, к)а ёло(ч, к)ный

со(ч, к) соба(ч, к)а обла(ч, к)о вол(ч, к) пе(ч, к)у замо(ч, к) со(ч, к)ный р(ч, к)ной

бо(ч, к)ок су(ч, к)ок челове(ч, к) бо(ч, к) вол(ч, к)ий ле(ч, т)еть отве(ч, т) ов(ч, ц)а

язы(ч, к)ок кро(ч, к) кро(ч, к) су(ч, к) замо(ч, к)ный пале(ч, ц) оле(ч, ц) пти(ч, ц)а я(ч, ц)а

пшени(ч, ц)ный све(ч, т)ка кусо(ч, к) замо(ч, к) пале(ч, ц) пере(ч, ц) в(ч, ц)а о(ч, ц)а л(ч, к) язы(ч, к)

табли(ч, ц)ный песо(ч, к)ный моло(ч, к)о кусо(ч, к) пале(ч, ц) пере(ч, ц) в(ч, ц)а о(ч, ц)а л(ч, к) язы(ч, к)

обла(ч, к)ный хо(ч, т)у гостини(ч, ц)ный учени(ч, к) клубни(ч, к)а песо(ч, к) кусо(ч, к)ек

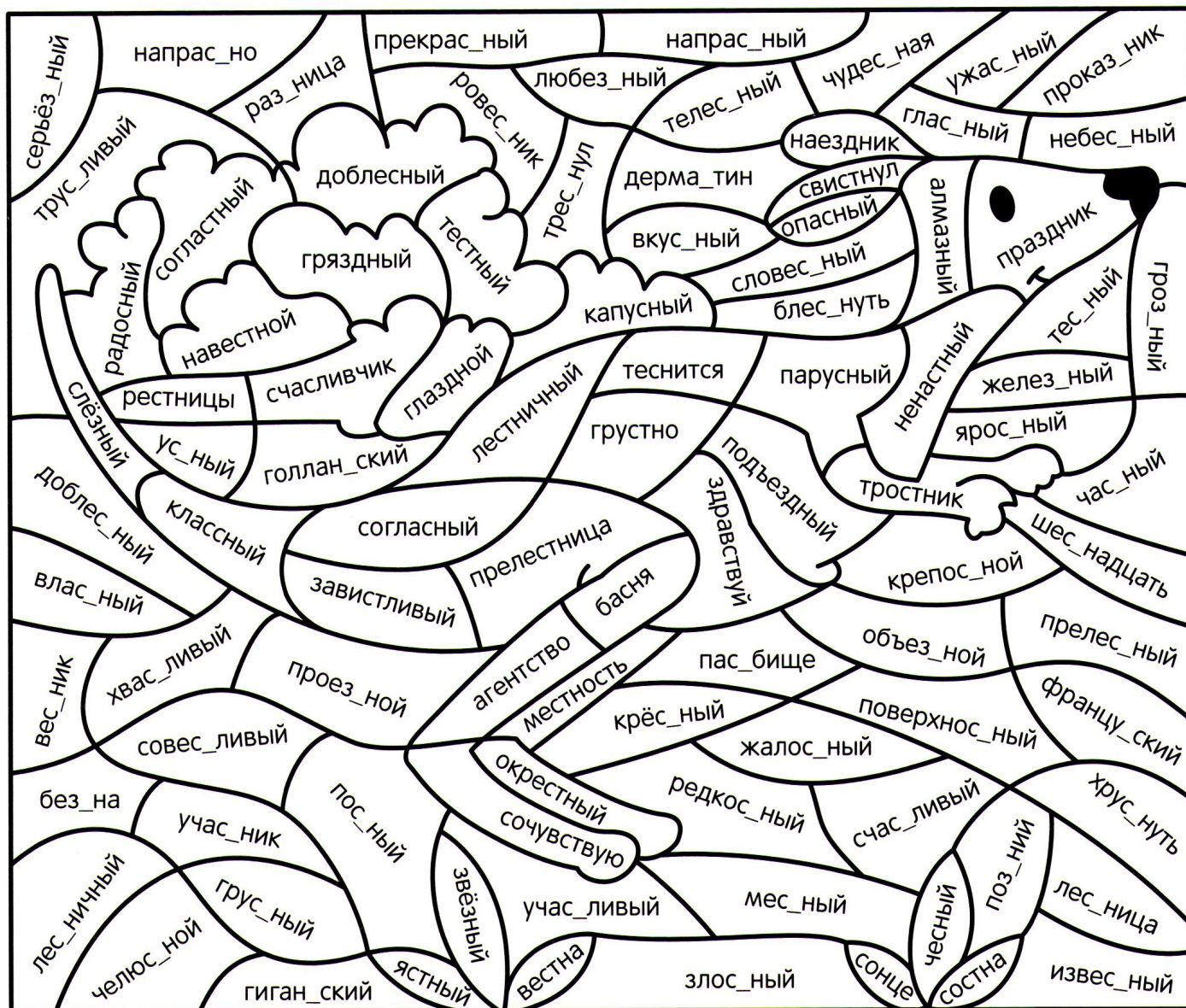
хо(ч, т)у гостини(ч, ц)ный позола(ч, т)енный кусо(ч, к)ек

Согласные в корне слова могут чередоваться:
светить — свеча — освещение.



ПРАВОПИСАНИЕ СЛОВ С НЕПРОИЗНОСИМЫМИ СОГЛАСНЫМИ «Д» И «Т» В КОРНЕ

Раскрась часть рисунка жёлтым карандашом, если в слово нужно вставить произносимый согласный, голубым — если на месте пропуска вставлять букву не нужно, оранжевым — если слово написано правильно, зелёным — неправильно.

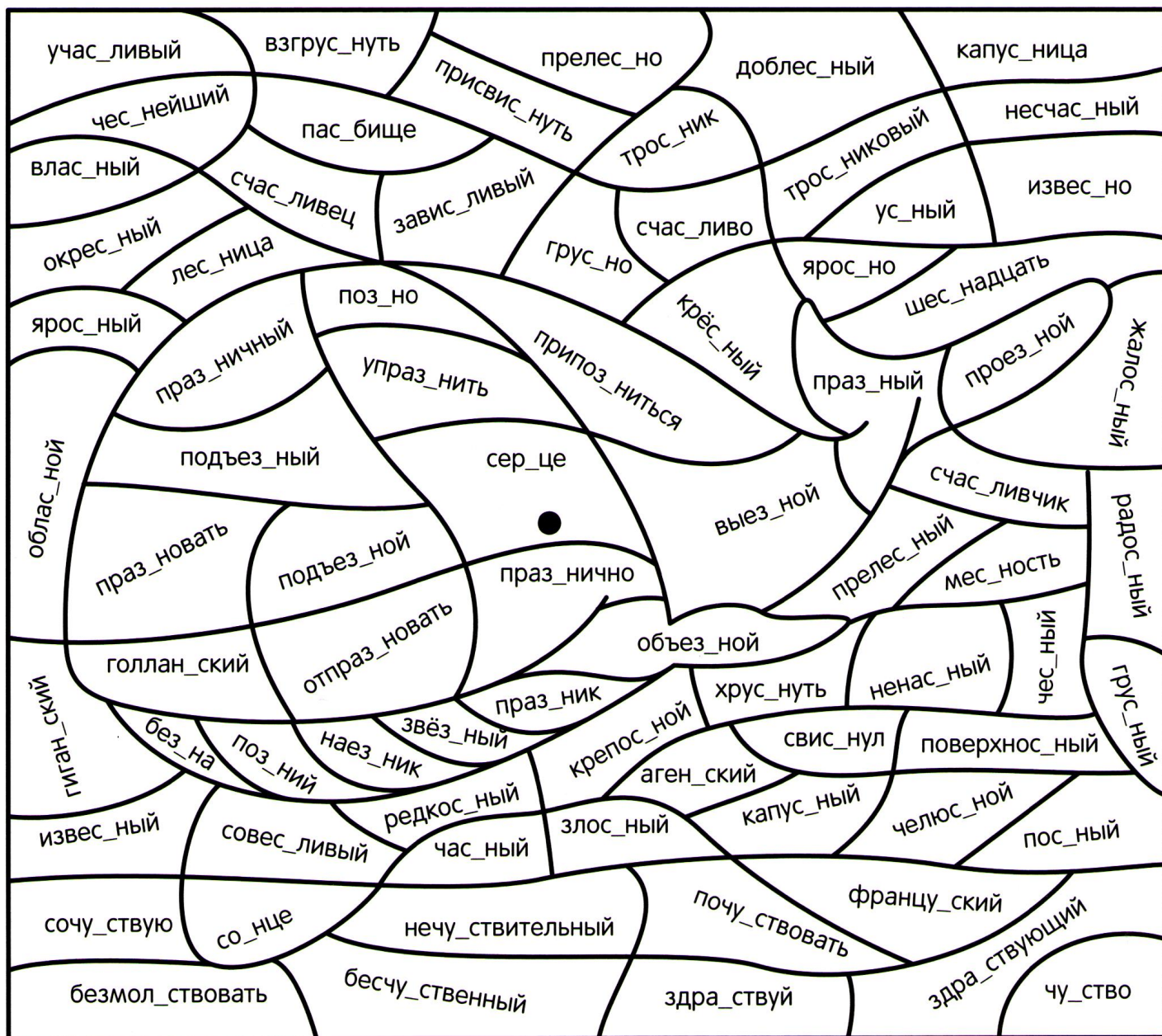


Для проверки произносимого согласного нужно подобрать однокоренное слово так, чтобы этот звук хорошо слышался: солнце — солнышко.

ПРАВОПИСАНИЕ СЛОВ С НЕПРОИЗНОСИМЫМИ СОГЛАСНЫМИ «Д» И «Т» В КОРНЕ



Раскрась часть рисунка голубым карандашом, если в слово нужно вставить букву «т», синим — «д», жёлтым — любую другую букву.




Для проверки непроезносимого согласного нужно подобрать однокоренное слово так, чтобы этот звук хорошо слышался: сердце — сердечный.



ПРАВОПИСАНИЕ УДВОЕННЫХ СОГЛАСНЫХ «ПП», «КК», «ЖЖ» И «ЛЛ» В КОРНЕ

Зачеркни лишние буквы в скобках. Раскрась часть рисунка синим карандашом, если в слове нужно писать буквы «пп», зелёным — «п», оранжевым — «кк», розовым — «к», коричневым — «жж», красным — «ж», жёлтым — «лл», голубым — «л».




Правописание слов с удвоенными согласными в корне нужно проверять по словарю.

ПРАВОПИСАНИЕ УДВОЕННЫХ СОГЛАСНЫХ «ММ», «НН», «СС» И «РР» В КОРНЕ



Зачеркни лишние буквы в скобках. Раскрась часть рисунка розовым карандашом, если в слове нужно писать буквы «мм», голубым — «м», синим — «нн», зелёным — «н», жёлтым — «сс», фиолетовым — «с», оранжевым — «рр», красным — «р».

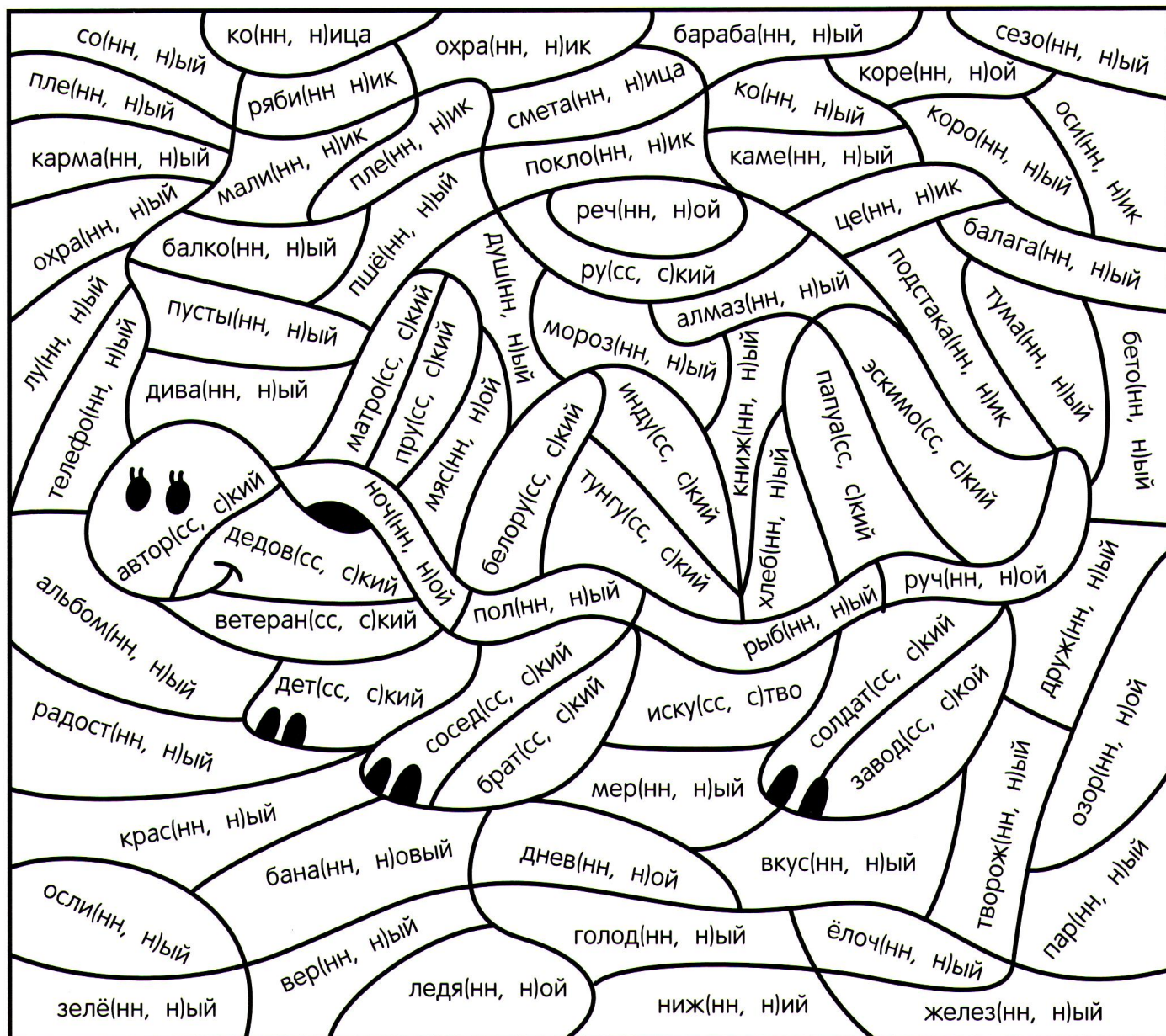


Правописание слов с удвоенными согласными в корне следует запомнить.



ПРАВОПИСАНИЕ УДВОЕННЫХ СОГЛАСНЫХ НА СТЫКЕ КОРНЯ И СУФФИКСА

Раскрась часть рисунка коричневым карандашом, если в слове нужно писать буквы «сс», зелёным — «с», голубым — «нн», жёлтым — «н». Зачеркни лишние буквы в скобках.

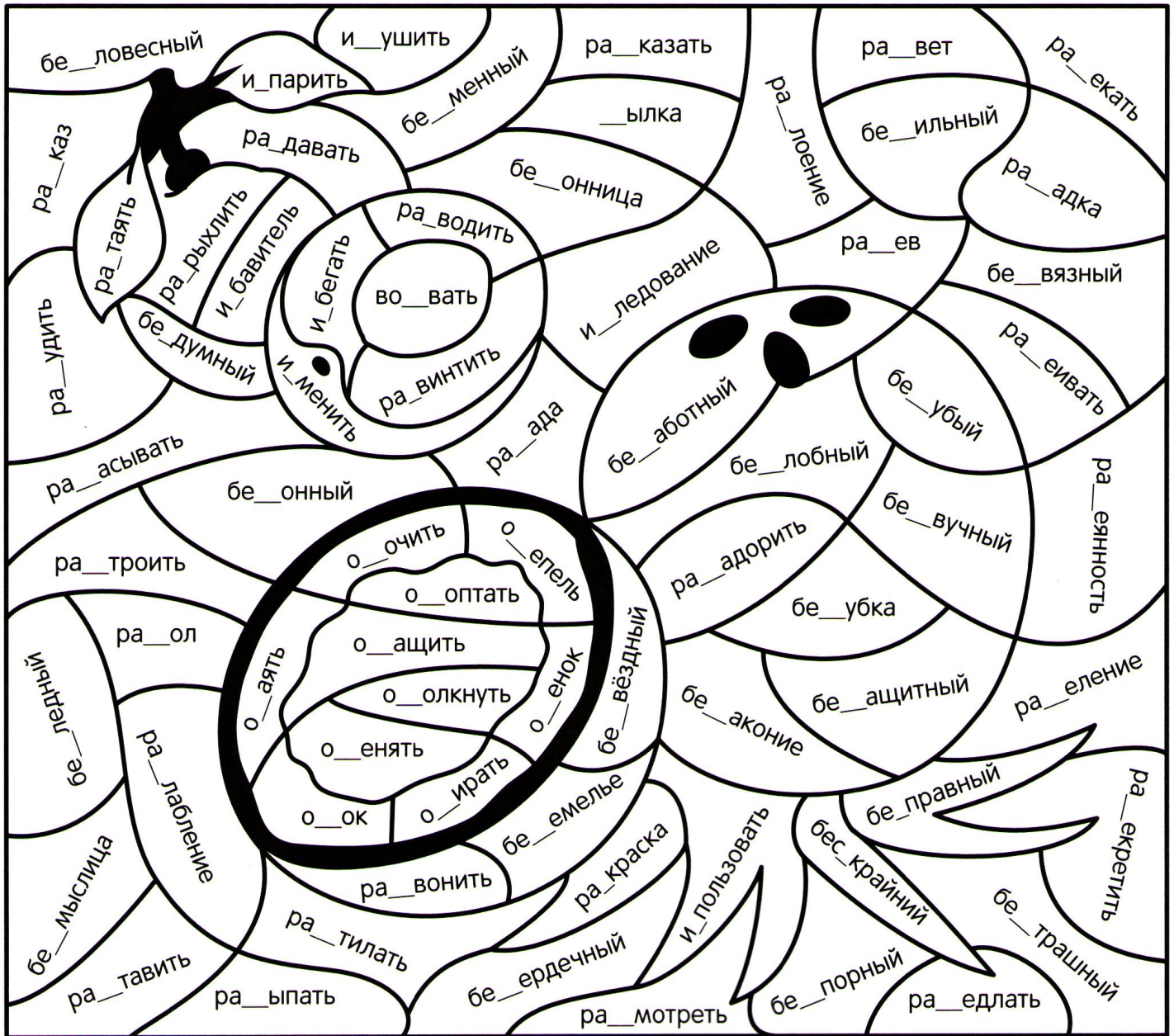


Удвоенные согласные пишутся, если корень оканчивается на ту же букву, с которой начинается суффикс: оконн^ный.

ПРАВОПИСАНИЕ УДВОЕННЫХ СОГЛАСНЫХ НА СТЫКЕ КОРНЯ И ПРИСТАВКИ



Раскрась часть рисунка розовым карандашом, если в слово нужно вставить буквы «сс», коричневым — «зз», зелёным — «с», оранжевым — «з», оставь белой — «тт».

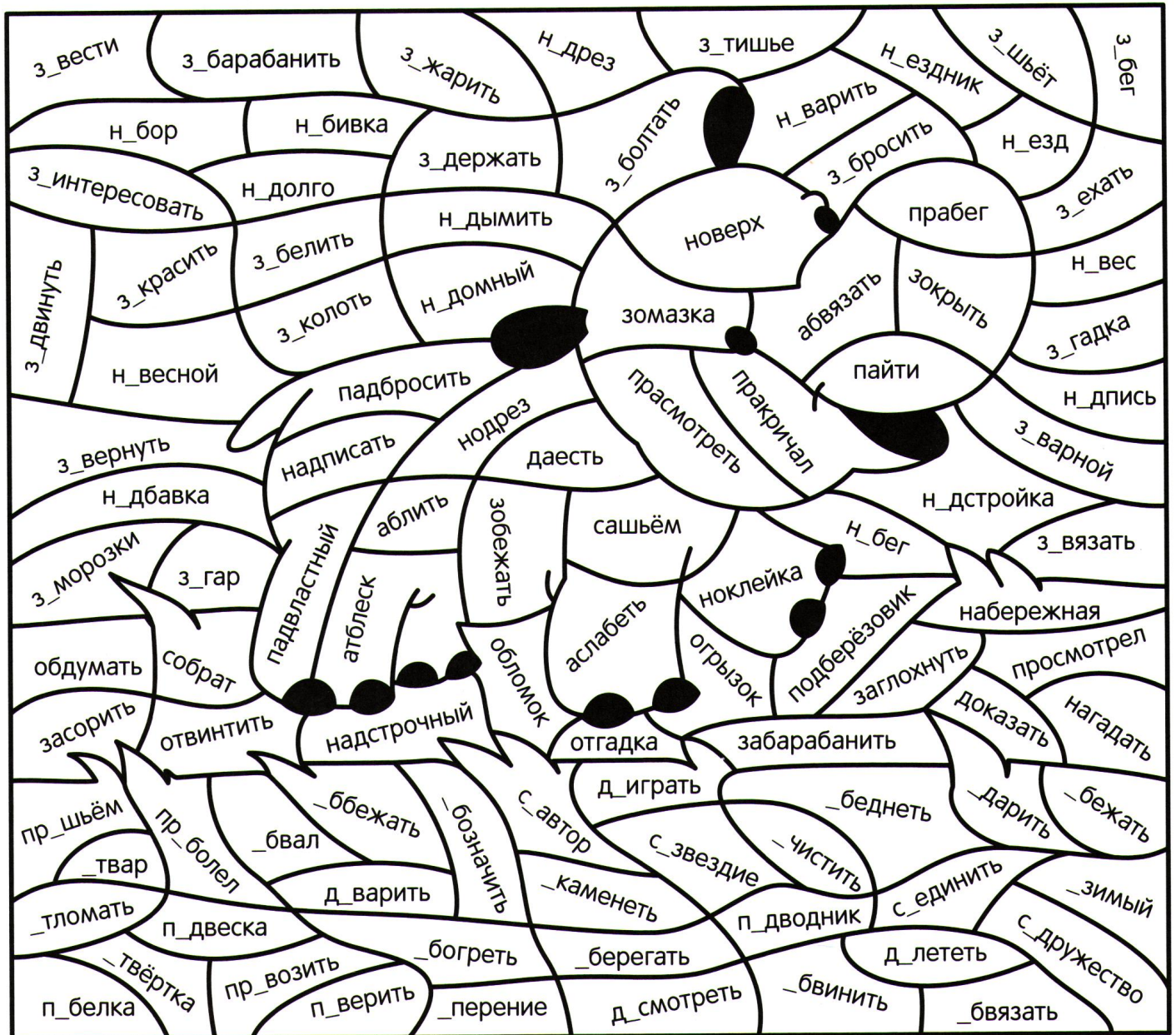


Удвоенные согласные пишутся, если корень начинается на ту же согласную, на которую заканчивается приставка: подддержать.



ПРАВОПИСАНИЕ ГЛАСНЫХ В ПРИСТАВКАХ

Раскрась часть рисунка голубым карандашом, если в слово нужно вставить букву «а», зелёным — «о», оранжевым — если слово написано правильно, фиолетовым — неправильно.




Гласные в приставках всегда пишутся неизменно. Приставки за-, на-, над- пишутся с буквой «а». Приставки со-, про-, во-, до-, о-, об-, обо-, по-, под-, подо-, от-, ото- — с буквой «о».

ПРАВОПИСАНИЕ ПРИСТАВОК, КОТОРЫЕ ЗАКАНЧИВАЮТСЯ НА «З» И «С»


































Раскрась часть рисунка зелёным карандашом, если в слово нужно вставить букву «з», жёлтым — «с», чёрным — если слово написано правильно, оранжевым — неправильно.




Приставки из-, через-, воз-, раз-, без- пишутся с буквой «з», если корень начинается на звонкий согласный или гласный звук, и с буквой «с» — на глухой согласный.












ГРАМОТА

награждается

за старание и успешное выполнение
заданий



ПРАВОПИСАНИЕ ПРИСТАВОК СО ЗВОНКИМИ И ГЛУХИМИ СОГЛАСНЫМИ НА КОНЦЕ

Зачеркни лишнюю букву в скобках. Раскрась часть рисунка голубым карандашом, если в слове нужно писать звонкую согласную, фиолетовым — глухую, зелёным — если слово написано правильно, жёлтым — неправильно.



по(д, т)точить о(б, п)звонить по(д, т)хватить по(д, т)ползти по(д, т)бадривать

(в, ф)крутить (в, ф)шить по(д, т)готовка по(д, т)жарить предвоенный по(д, т)копать

(в, ф)бежать оттолкнуть по(д, т)слушать по(д, т)расти (з, с)жигать о(д, т)ветвление по(д, т)плыть

свернуть обвить подсчитать по(д, т)делка по(д, т)бор о(д, т)бежать о(б, п)бежать по(д, т)берёзовик

отталаить выливало шжимать встать по(д, т)садить по(д, т)писать (з, с)держать о(б, п)думать по(д, т)думать

влезать по(д, т)вернуть по(д, т)бросить над(д, т)писать подкрутить о(д, т)трубить о(д, т)катать по(д, т)румянить

(з, с)дуть (з, с)гладить (з, с)бирать подбить отписать по(д, т)стелить пред(д, т)ставить над(д, т)костный о(д, т)вёртка поджигать о(б, п)жигать

(з, с)бить (з, с)делать (з, с)нести (з, с)мыть (з, с)сказать (з, с)прыгнуть (з, с)служить (в, ф)лететь о(д, т)дохнуть о(б, п)гореть по(д, т)считать

зписать натреть фпихнуть по(д, т)держать (в, ф)везить о(д, т)каз (в, ф)думаться о(б, п)гореть

фнести зкатить згореть одшагнуть фставить оддать збить фсунуть

фклеить згустить

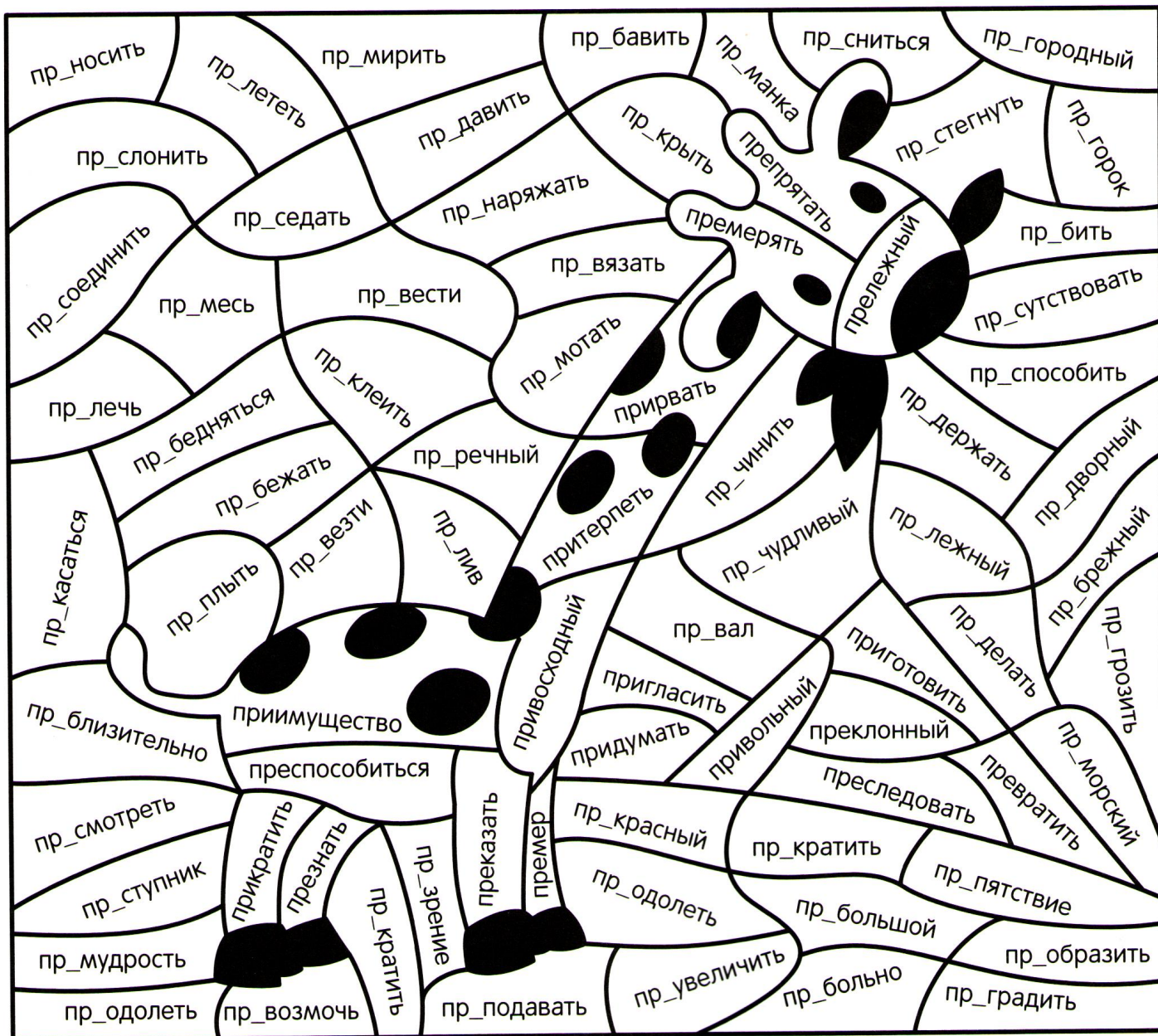


Согласные в приставках в-, с-, от-, под-, над-, пред-, об- пишутся неизменно.

ПРАВОПИСАНИЕ ПРИСТАВОК ПРЕ- И ПРИ-



Раскрась часть рисунка голубым карандашом, если в слово нужно вставить букву «и», зелёным — «е», коричневым — если слово написано правильно, оранжевым — неправильно.

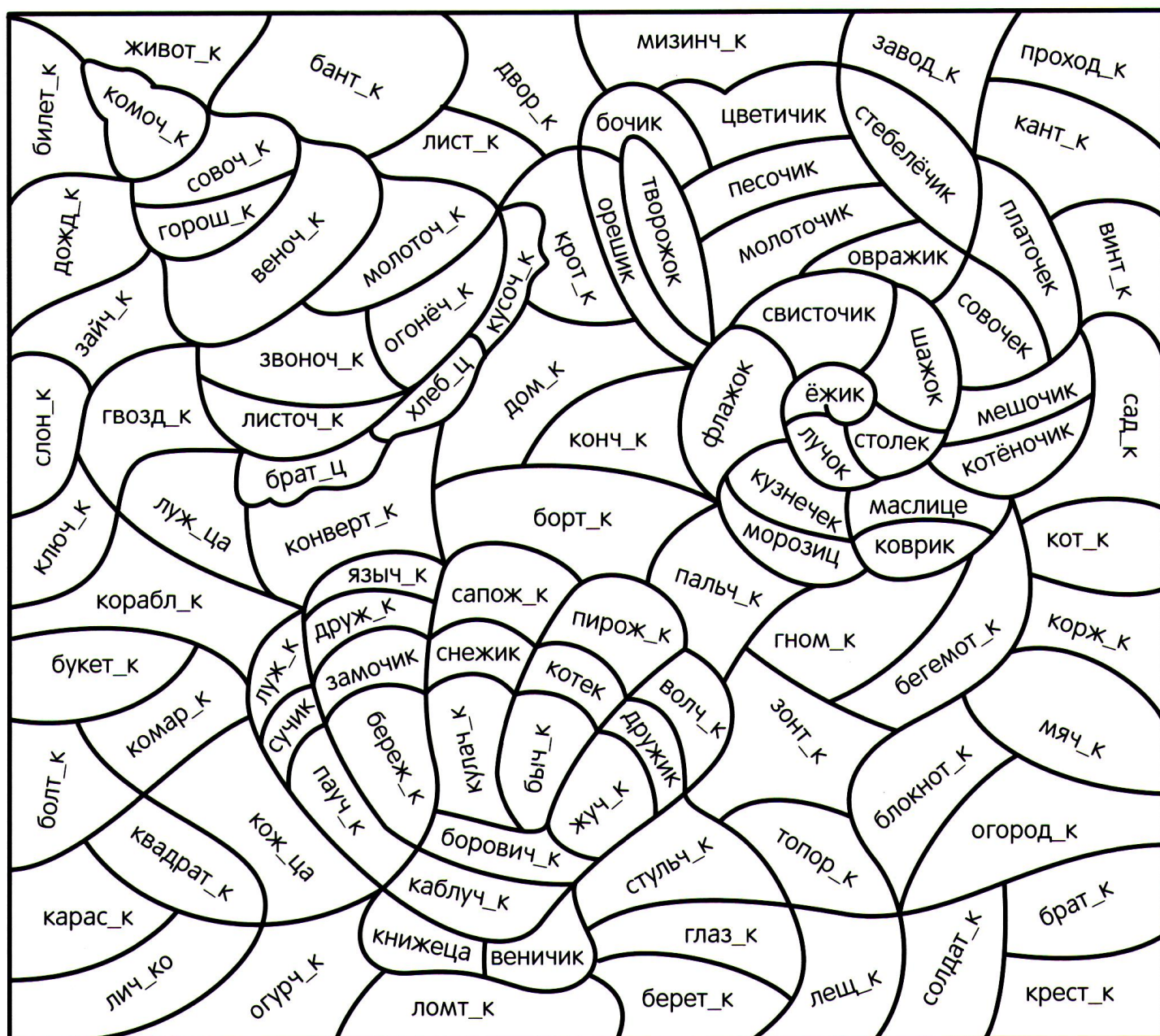


Приставка пре- пишется в значении «очень» или «пере-»: прекрасный. Приставка при- употребляется во всех остальных случаях.



ПРАВОПИСАНИЕ СУФФИКСОВ -ОК-, -ЕК И -ИК-

Раскрась часть рисунка голубым карандашом, если в слово нужно вставить букву «е», розовым — «о», жёлтым — «и», зелёным — если слово написано правильно, фиолетовым — неправильно.

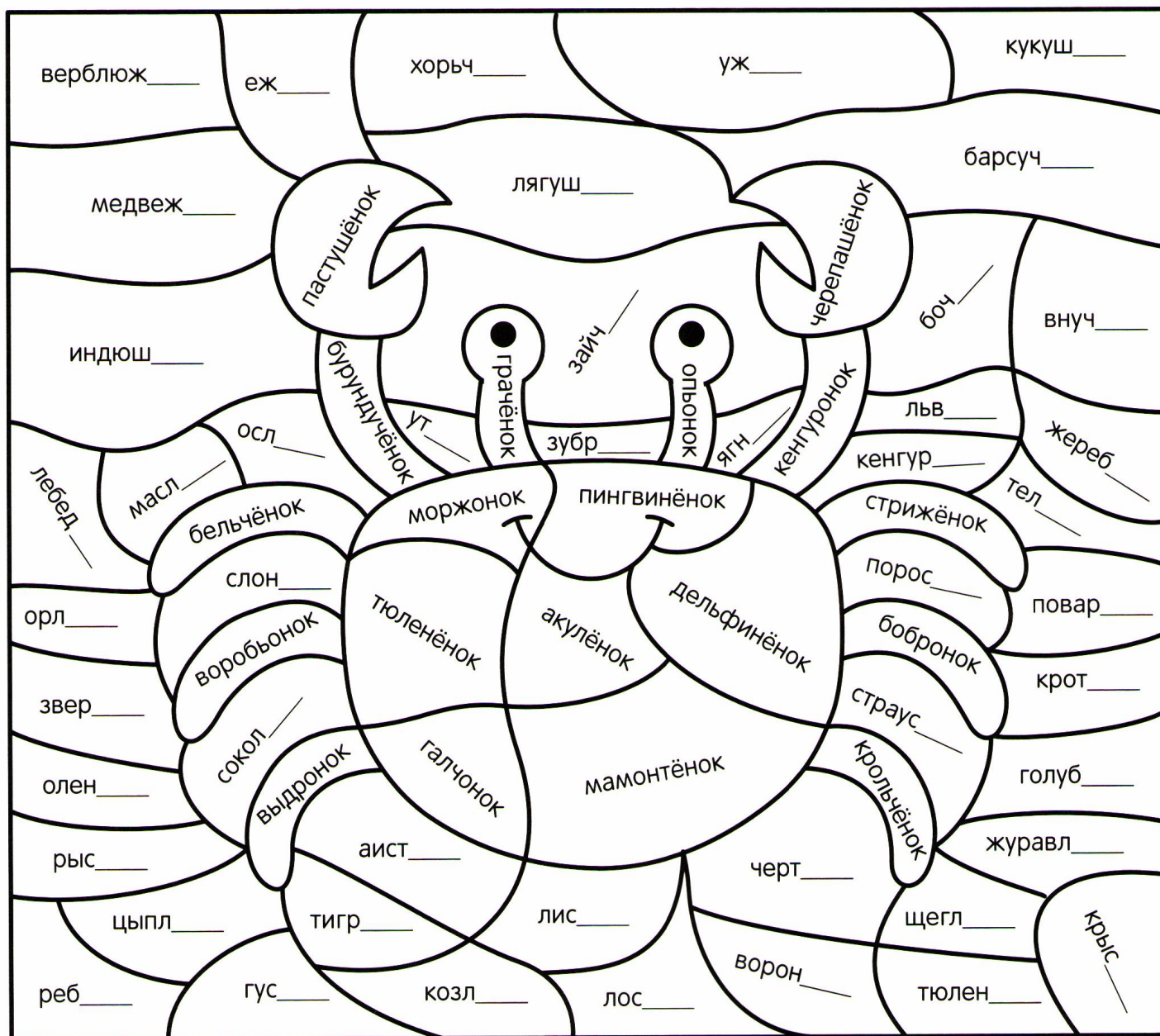


Для проверки правописания суффиксов $\hat{е}к$ - и $\hat{и}к$ - нужно изменить форму слова. Если в суффиксе исчезает гласный — пишется $\hat{е}к$ - или $\hat{о}к$ -, если нет — $\hat{и}к$ -: пучок — пучка, котик — котика.

ПРАВОПИСАНИЕ СУФФИКСОВ -ОНОК- И -ЁНОК-



Раскрась часть рисунка жёлтым карандашом, если в слово нужно вставить суффикс **-ёнок-**, синим — **-онок-**, красным — если слово написано правильно, коричневым — неправильно.




Написание гласных в суффиксах **-онок-** и **-ёнок-** зависит от согласной: после шипящей пишется «о», в остальных случаях — «ё»: мышонок, котёнок.



ПРАВОПИСАНИЕ СУФФИКСОВ -ОЧК-, -ОВАТ- И -ОНЬК-

Раскрась часть рисунка фиолетовым карандашом, если в слово нужно вставить букву «е», коричневым — «о», зелёным — если слово написано правильно, красным — неправильно.




Употребление «о» и «е» в суффиксах **-о́к-, -о́чек-, -ова́т-, -о́нък-** зависит от ударения и согласной, после которой они пишутся.

ПРАВОПИСАНИЕ ПРЕДЛОГОВ И ПРИСТАВОК



Раскрась синим карандашом части рисунка со словами, которые следует писать **раздельно**, жёлтым — **слитно**, оранжевым — если слова написаны **правильно**, зелёным — **неправильно**.

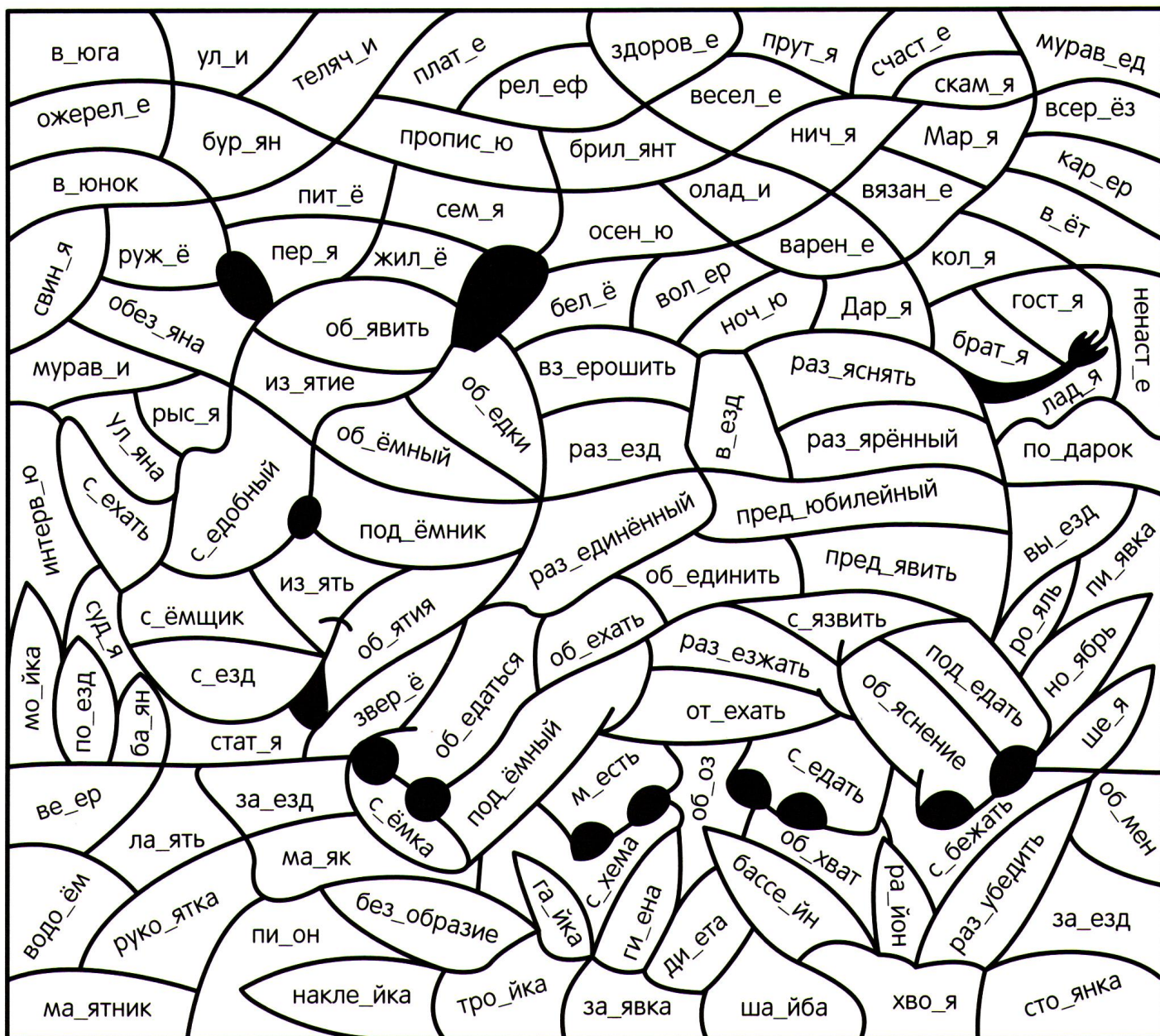


Предлоги пишутся **отдельно** от других слов. Между предлогом и словом можно вставить вопрос или любое слово.



ПРАВОПИСАНИЕ СЛОВ С РАЗДЕЛИТЕЛЬНЫМИ ТВЁРДЫМ («Ъ») И МЯГКИМ («Ь») ЗНАКАМИ

Раскрась часть рисунка голубым карандашом, если в слове пропущен разделительный мягкий знак («ь»), серым — разделительный твёрдый знак («ъ»), зелёным — если в слове нет пропущенных букв.

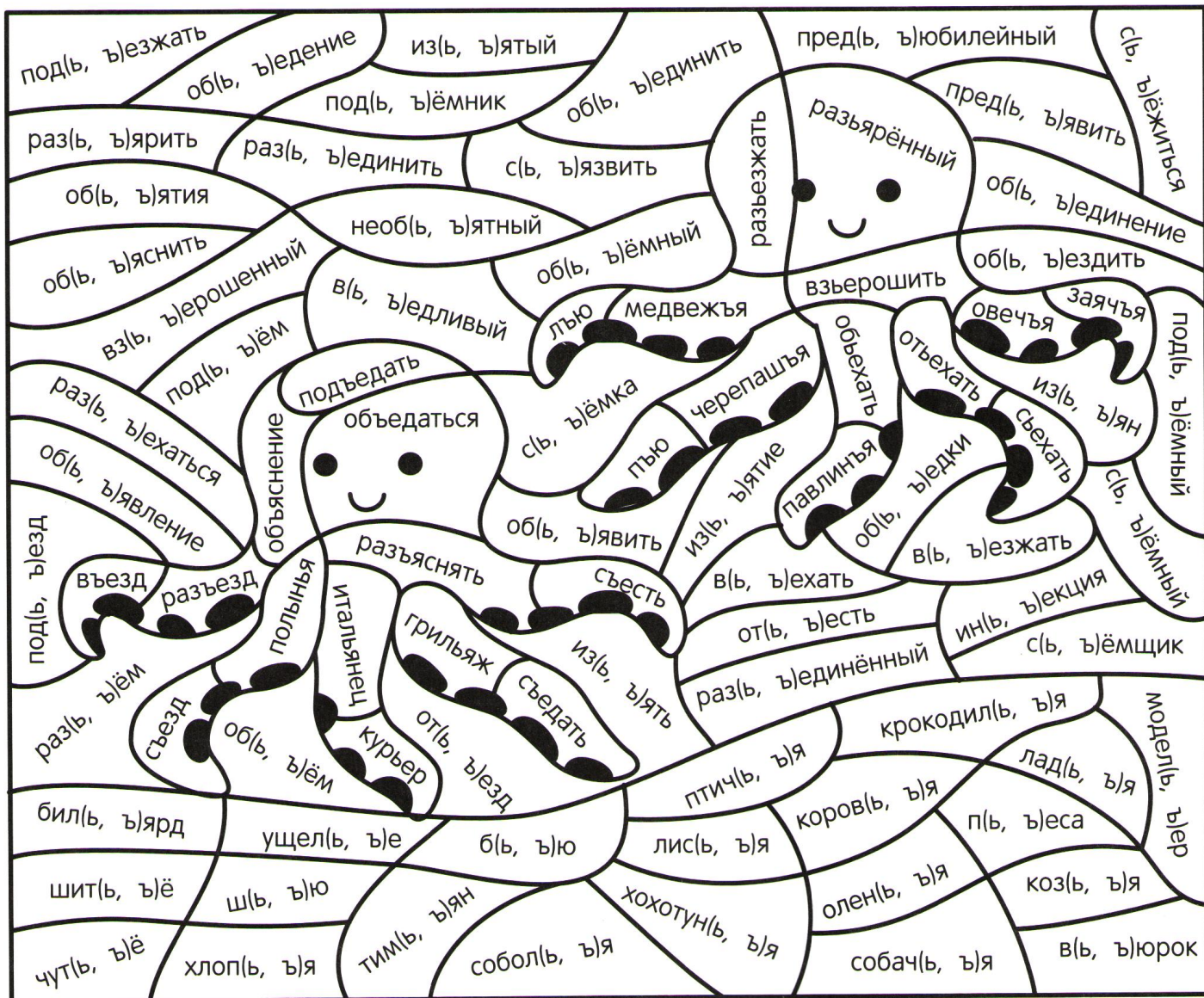


Разделительный твёрдый знак («ъ») пишется после приставок, оканчивающихся на согласный, перед буквами «е», «ё», «ю», «я». Разделительный мягкий знак («ь») — в корне после согласных перед «и», «е», «ё», «ю», «я».

ПРАВОПИСАНИЕ СЛОВ С РАЗДЕЛИТЕЛЬНЫМИ ТВЁРДЫМ («Ъ») И МЯГКИМ («Ь») ЗНАКАМИ



Зачеркни лишнюю букву в скобках. Раскрась часть рисунка жёлтым карандашом, если в слове нужно писать мягкий знак («ь»), голубым — твёрдый знак («ъ»), розовым — если слово написано правильно, фиолетовым — неправильно.

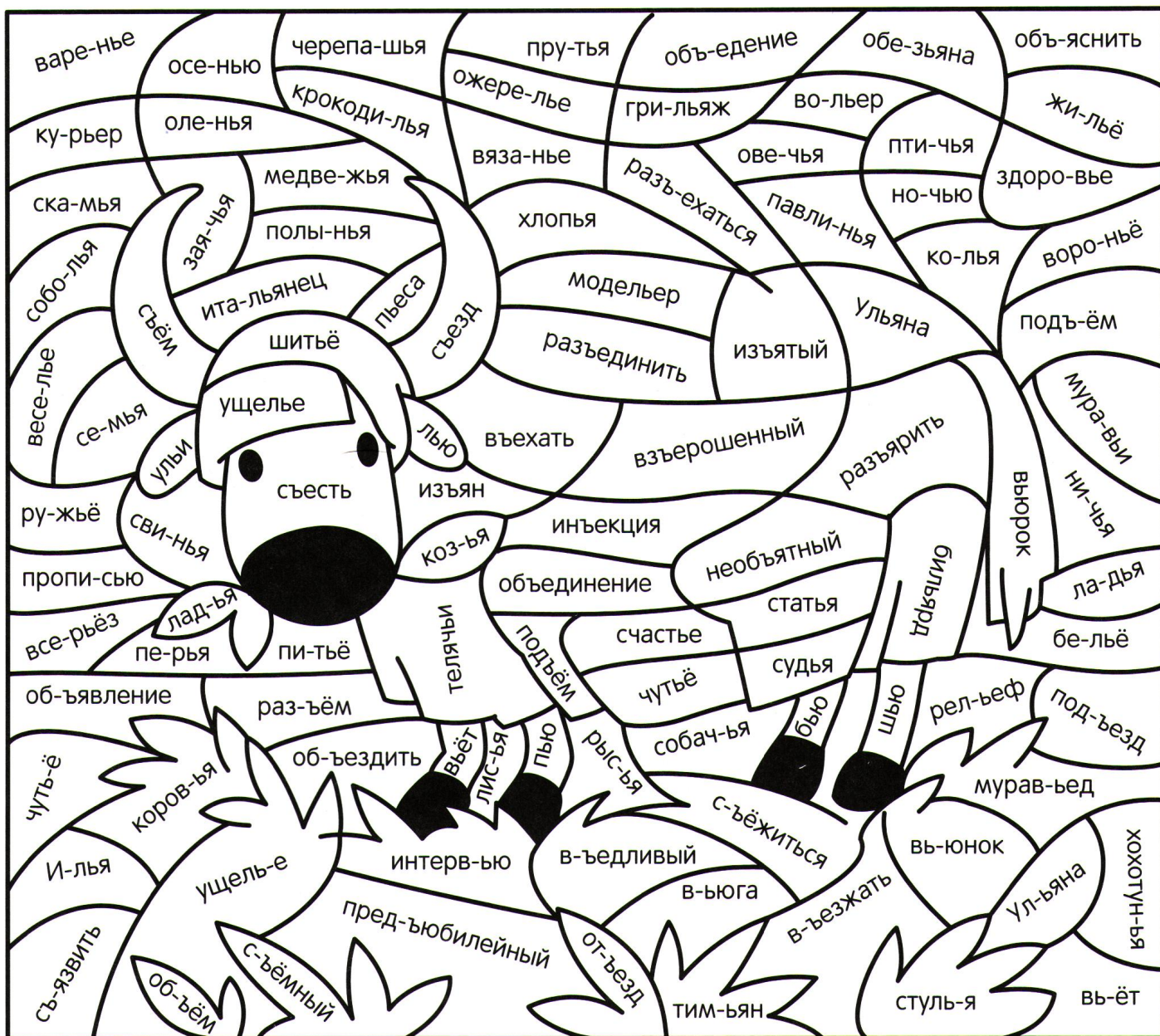


Разделительный твёрдый знак («ъ») пишется после приставок, которые оканчиваются на согласный, перед буквами «е», «ё», «ю», «я». Разделительный мягкий знак («ь») — в корне после согласных перед «и», «е», «ё», «ю», «я».



ПЕРЕНОС СЛОВ С РАЗДЕЛИТЕЛЬНЫМИ ТВЁРДЫМ («Ъ») И МЯГКИМ («Ь») ЗНАКАМИ

Раскрась часть рисунка фиолетовым карандашом, если слово перенесено правильно, зелёным — неправильно, коричневым — если слово можно перенести, жёлтым — нельзя.



При переносе буквы «ъ» и «ь» не отделяются от предшествующей согласной: здоро-вье, поде-езд.

ПРАВОПИСАНИЕ МЯГКОГО ЗНАКА («Ь») НА КОНЦЕ ИМЁН СУЩЕСТВИТЕЛЬНЫХ



Раскрась часть рисунка голубым карандашом, если в слово нужно вставить мягкий знак («ь»), серым — не нужно, жёлтым — если слово написано правильно, зелёным — неправильно.

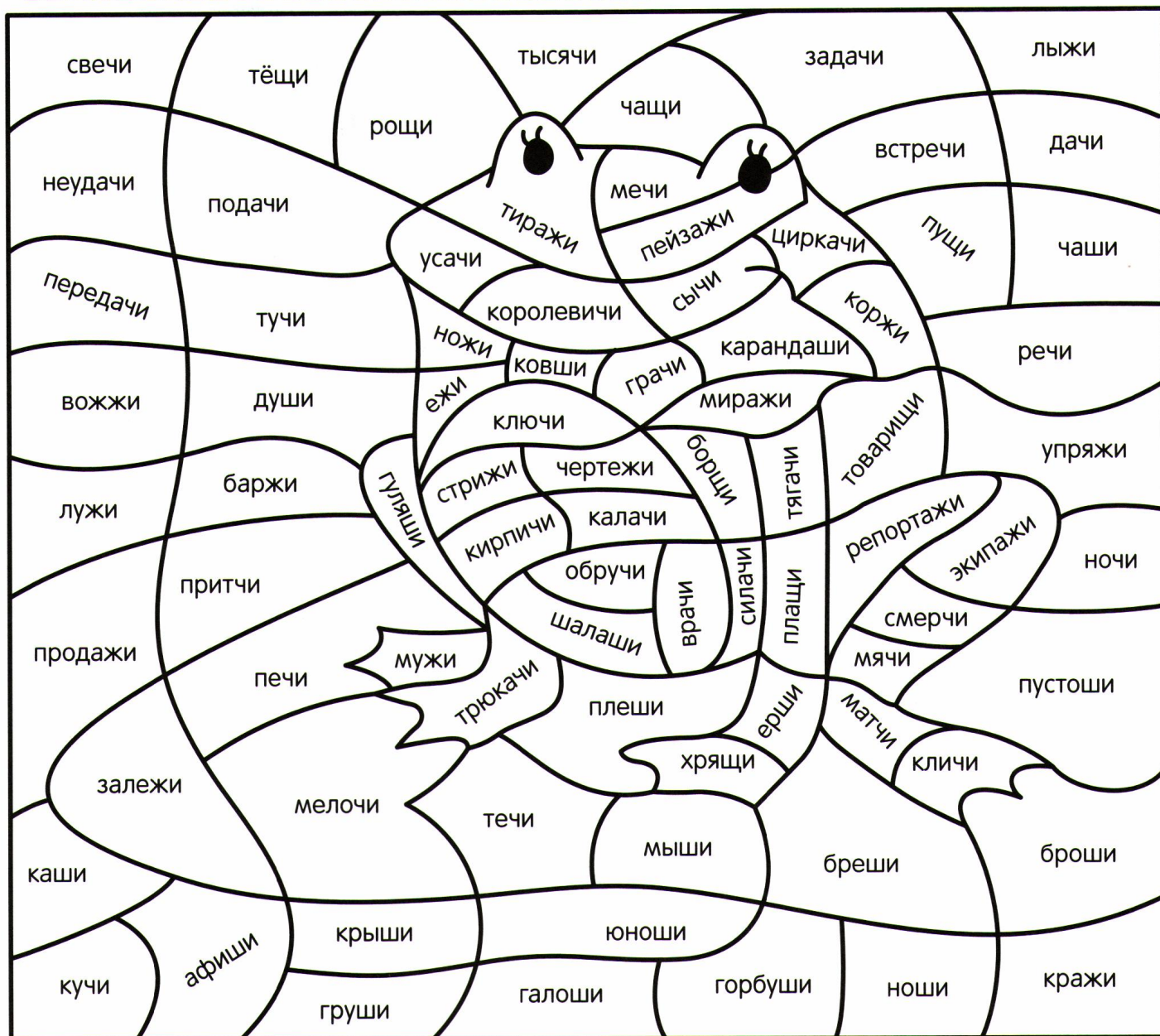


На конце имён существительных женского рода после шипящих пишется мягкий знак («ь»): сушь, мышь.



ПРАВОПИСАНИЕ МЯГКОГО ЗНАКА («Ь») НА КОНЦЕ ИМЁН СУЩЕСТВИТЕЛЬНЫХ


Раскрась часть рисунка синим карандашом, если в единственном числе в конце слова пишется «а», жёлтым — мягкий знак («ь»), зелёным — ни «а», ни мягкий знак («ь») не пишется.



На конце имён существительных мужского и среднего рода после шипящих мягкий знак («ь») не пишется: грач, ловкач.

ПРАВОПИСАНИЕ СОБСТВЕННЫХ ИМЁН СУЩЕСТВИТЕЛЬНЫХ

Зачеркни лишнюю букву в скобках. Раскрась часть рисунка голубым карандашом, если слово следует писать с заглавной буквы, коричневым — со строчной, розовым — если слово написано правильно, жёлтым — неправильно.

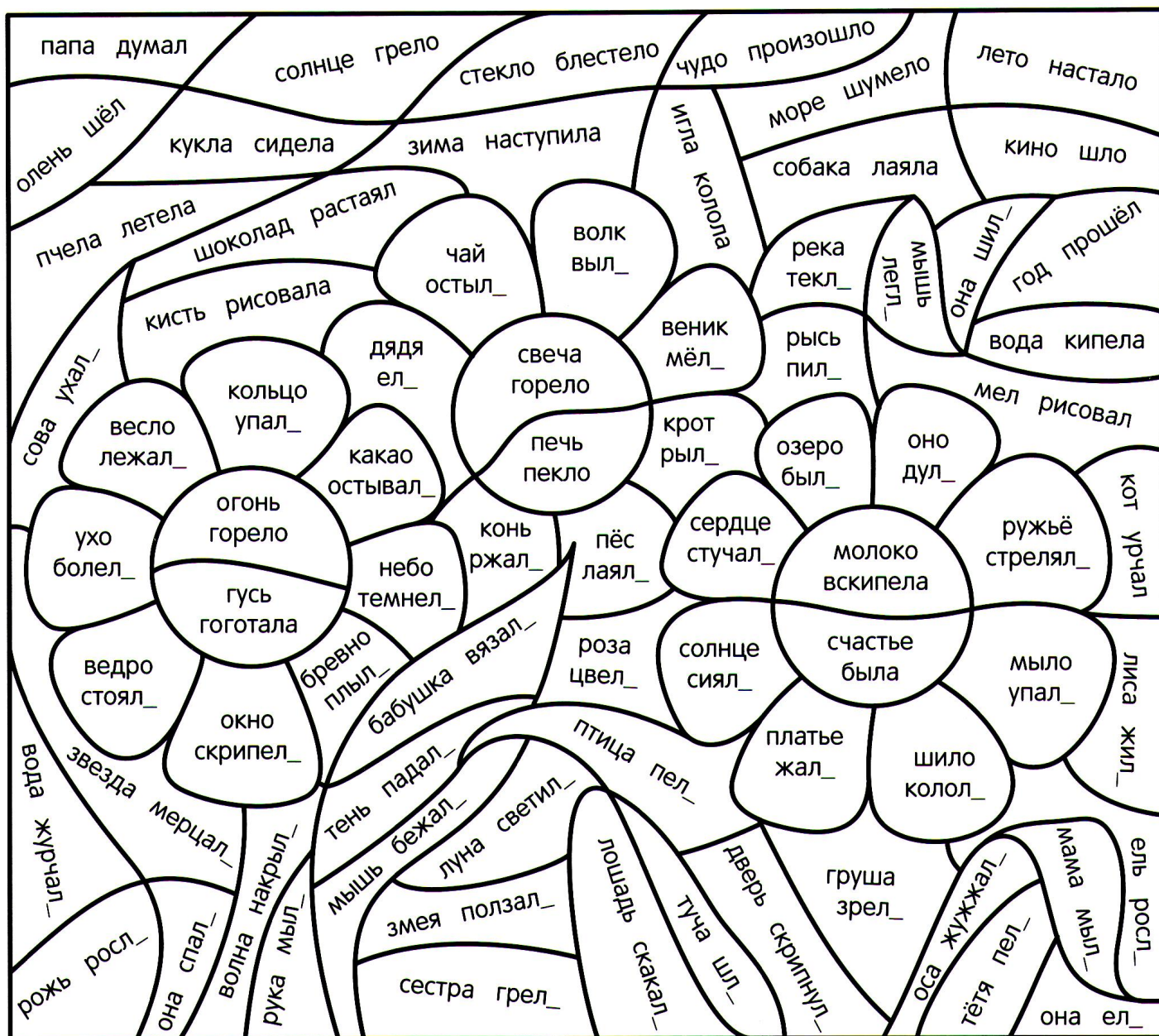


С заглавной буквы пишутся имена, отчества и фамилии людей, клички животных, географические названия: Максим Петрович Рыбаков, кошка Мурка, город Казань.



ПРАВОПИСАНИЕ РОДОВЫХ ОКОНЧАНИЙ ГЛАГОЛОВ ПРОШЕДШЕГО ВРЕМЕНИ

Раскрась часть рисунка зелёным карандашом, если в слово нужно вставить букву «а», красным — «о», розовым — ничего не нужно вставлять, синим — если глагол написан правильно, жёлтым — неправильно.

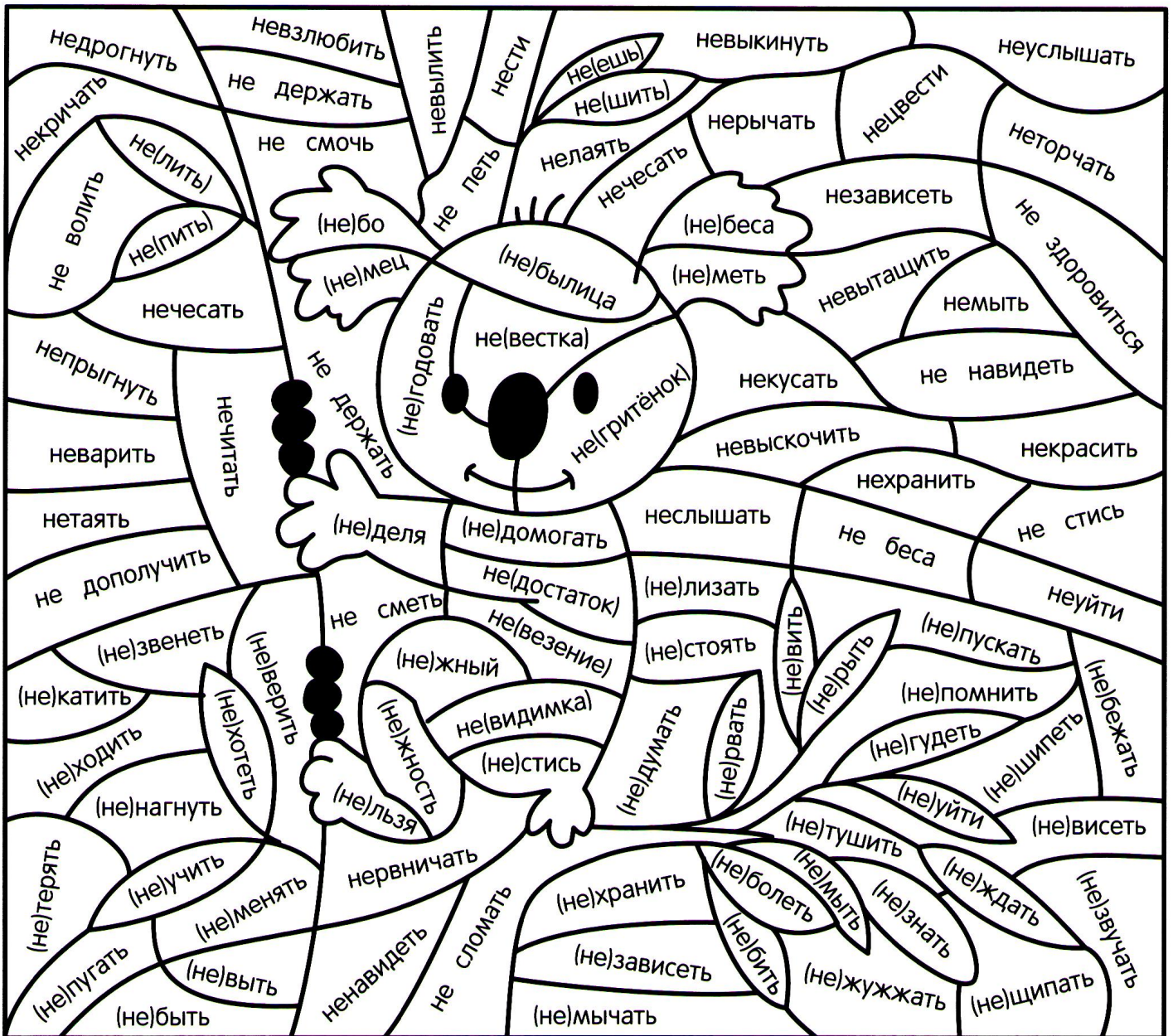


В окончаниях глаголов, которые употребляются с существительными женского рода, пишется «а», среднего — «о», мужского — нулевое окончание.


ПРАВОПИСАНИЕ «НЕ» СО СЛОВАМИ



Раскрась часть рисунка зелёным карандашом, если «не» со словом следует писать отдельно, фиолетовым — слитно, коричневым — если слово написано правильно, голубым — неправильно.

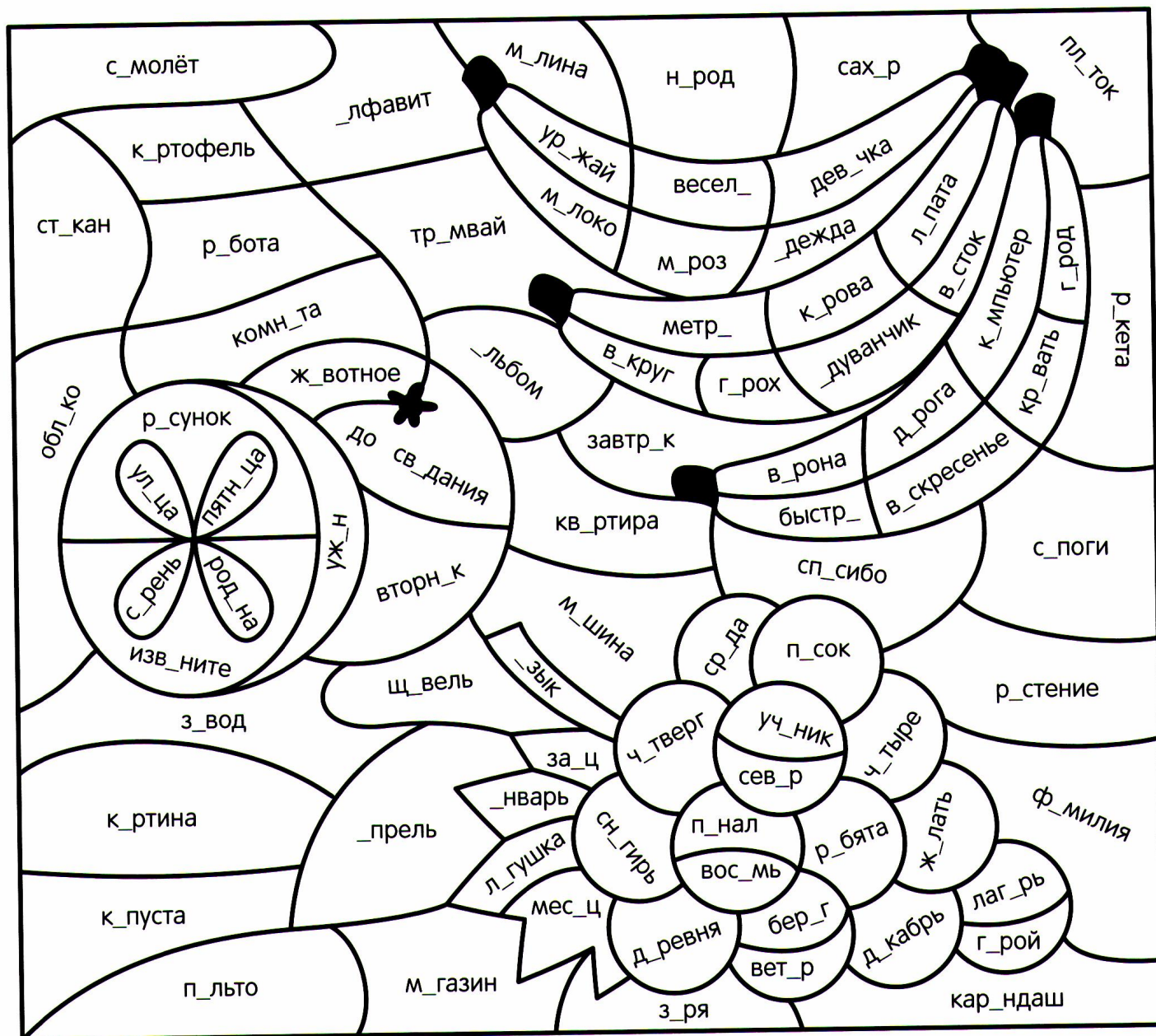


Частица «не» с глаголами пишется **раздельно**: не поел, не говорит.



СЛОВАРНЫЕ СЛОВА

Раскрась часть рисунка красным карандашом, если в слово нужно вставить букву «а», жёлтым — «о», фиолетовым — «е», оранжевым — «и», зелёным — «я».



Правописание словарных слов нужно проверять по словарю.

Все дети любят раскрашивать. И это очень полезно, так как развивает мелкую моторику, творческие способности, усидчивость и аккуратность, снимает напряжение. Раскраска-тренажер — уникальное пособие, которое, кроме всего перечисленного, поможет развить и закрепить необходимые для учеников начальных классов навыки грамотного письма.

В серии книги:



Постоянная практика — гарантия прочных знаний!

УДК 372.3/4 ББК 74.902
ISBN 978-5-699-90015-2
© Поляновская Е.А., 2016

© Оформление. ООО «Издательство «Эксмо», 2016

Издание для дополнительного образования
қосымша білім алуға арналған баспа

Для младшего школьного возраста
мектеп жасындағы кіші балаларға арналған

В ПОМОЩЬ МЛАДШЕМУ ШКОЛЬНИКУ. РАСКРАСКА-ТРЕНАЖЕР

Поляновская Елена Антоновна

ПИШЕМ БЕЗ ОШИБОК

3-й класс

(орыс тілінде)

Художник **Н. Баранова**

Ответственный редактор **А. Жилинская**. Ведущий редактор **В. Ермолаева**
Редактор **И. Кукушкина**. Художественный редактор **И. Успенский**

Макет подготовлен при содействии ООО «Айдиономикс»
В коллаже на обложке использованы фотографии: Bohbeh, ILYA AKINSHIN / Shutterstock.com
Используется по лицензии от Shutterstock.com

Во внутреннем оформлении использованы изображения:
Alexander_P_Bimbim, Katerina Davidenko, Klara Viskova, Ksenya Savva, Mikhaylova Anna, NotionPic, passenger_ya_mayka / Shutterstock.com
Используется по лицензии от Shutterstock.com

Сведения о подтверждении соответствия издания согласно законодательству РФ
о техническом регулировании можно получить по адресу: <http://eksmo.ru/certification/>
Өндірген мемлекет: Ресей. Сертификация қарастырылған

Все права защищены. Книга или любая ее часть не может быть скопирована, воспроизведена в электронной или механической форме, в виде фотокопии, записи в память ЭВМ, репродукции или каким-либо иным способом, а также использована в любой информационной системе без получения разрешения от издателя. Копирование, воспроизведение и иное использование книги или ее части без согласия издателя является незаконным и влечет уголовную, административную и гражданскую ответственность.

ООО «Издательство «Эксмо»
123308, Москва, ул. Зорька, д. 1. Тел. 8 (495) 411-68-86.
Home page: www.eksmo.ru E-mail: info@eksmo.ru
Финанси: «ЭКСМО»-АКБ Баспасы, 123308, Москва, Ресей, Зорька көшесі, 1 үй. Тел. 8 (495) 411-68-86.
Home page: www.eksmo.ru E-mail: info@eksmo.ru
Тыуар белгісі: «Эксмо»

Қазақстан Республикасындағы дистрибьютор және оны бойынша зиялы-талғатарды қолдайтын елші «РЭД»-Алматы, ЖШС, Алматы қ., Дембелдер көшесі. Эчн, литер 5, офис 1.
Тел.: 8 (727) 2 51 59 89 90 91 92, факс: 8 (727) 251 58 12 ын. 107; E-mail: RDC-Altai@eksmo.kz
Финанс жәрдемдік мерзімі шектелген.

Сертификация туралы ақпарат: сайтта: www.eksmo.ru/certification

Подписано в печать 24.08.2016. Произведено 03.10.2016.
Формат 84x108/16. Печать офсетная. Усл. печ. л. 3,36 + вкл.
Тираж 4000 экз. Заказ 6626.

Отпечатано с электронных носителей издательства.
ОАО «Тверской полиграфический комбинат».
170024, г. Тверь, пр-т Ленина, 5.

